

# BAROMETRO



ISTITUTO PIEPOLI

# #insiemeoltreilvirus

## TABLEAU DE BORD <sup>®</sup>

### 11 Maggio 2020



Via Benvenuto Cellini, 2/A  
20129 Milano  
t. +39 02 5412 3098



Via di Ripetta, 39  
00186 Roma  
t. +39 06 3211 0003



[www.istitutopiepoli.it](http://www.istitutopiepoli.it)  
[istituto@istitutopiepoli.it](mailto:istituto@istitutopiepoli.it)  
P.IVA: 03779980964



## PREMESSA

Istituto Piepoli ha avviato, all'inizio dell'emergenza, il **BAROMETRO #insiemeoltreilvirus**, che ha lo scopo di monitorare, settimana dopo settimana, il sentiment dell'Opinione Pubblica rispetto all'evoluzione del fenomeno Covid-19.

Lo scopo del **BAROMETRO #insiemeoltreilvirus** è quello di essere in servizio delle Aziende che sono il fulcro del nostro Paese e che devono rispondere in maniera tempestiva ai mutamenti in atto.

Il monitoraggio operativo messo in atto da Istituto Piepoli permette, a chi ne sente il bisogno, di avere informazioni utili, oltre che sull'andamento generale dei consumi e dei comportamenti dei consumatori, anche di avere un focus sul proprio mercato o sulla propria categoria di prodotti.

La metodologia di indagine consiste nell'esplorazione di un campione rappresentativo della popolazione italiana dai 18 anni in su, segmentato per sesso, età, Grandi Ripartizioni Geografiche e Ampiezza Centri proporzionalmente all'universo di riferimento.

La presente indagine è stata eseguita con metodologia mista CATI/CAWI nel rispetto del codice deontologico ASSIRM ed ESOMAR.

*Tableau de Bord® è un marchio regolarmente registrato presso il Mise - Ministero per lo Sviluppo Economico, Direzione Generale per la lotta alla contraffazione.*

## CAMPIONE



Uomo	<b>48%</b>
Donna	<b>52%</b>



Nord Ovest	<b>26%</b>
Nord Est	<b>19%</b>
Centro	<b>19%</b>
Sud e Isole	<b>36%</b>



18-24 anni	<b>10%</b>
25-34 anni	<b>19%</b>
35-44 anni	<b>19%</b>
45-54 anni	<b>16%</b>
55-64 anni	<b>14%</b>
65 anni e oltre	<b>22%</b>

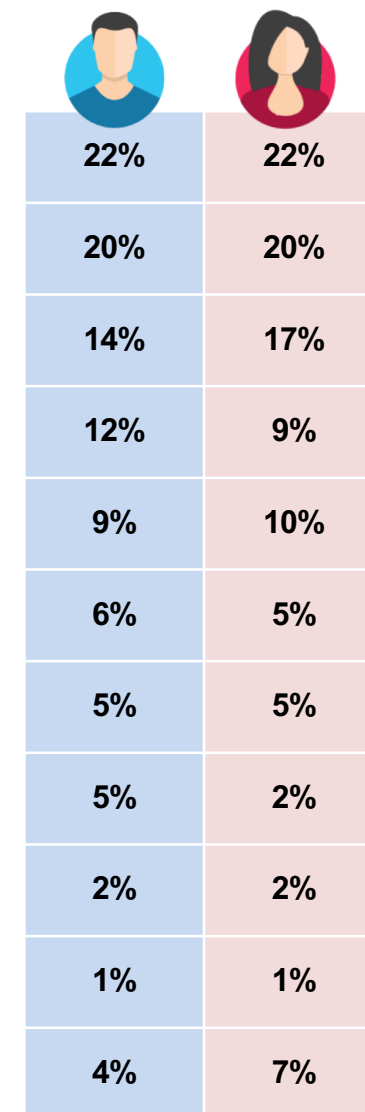
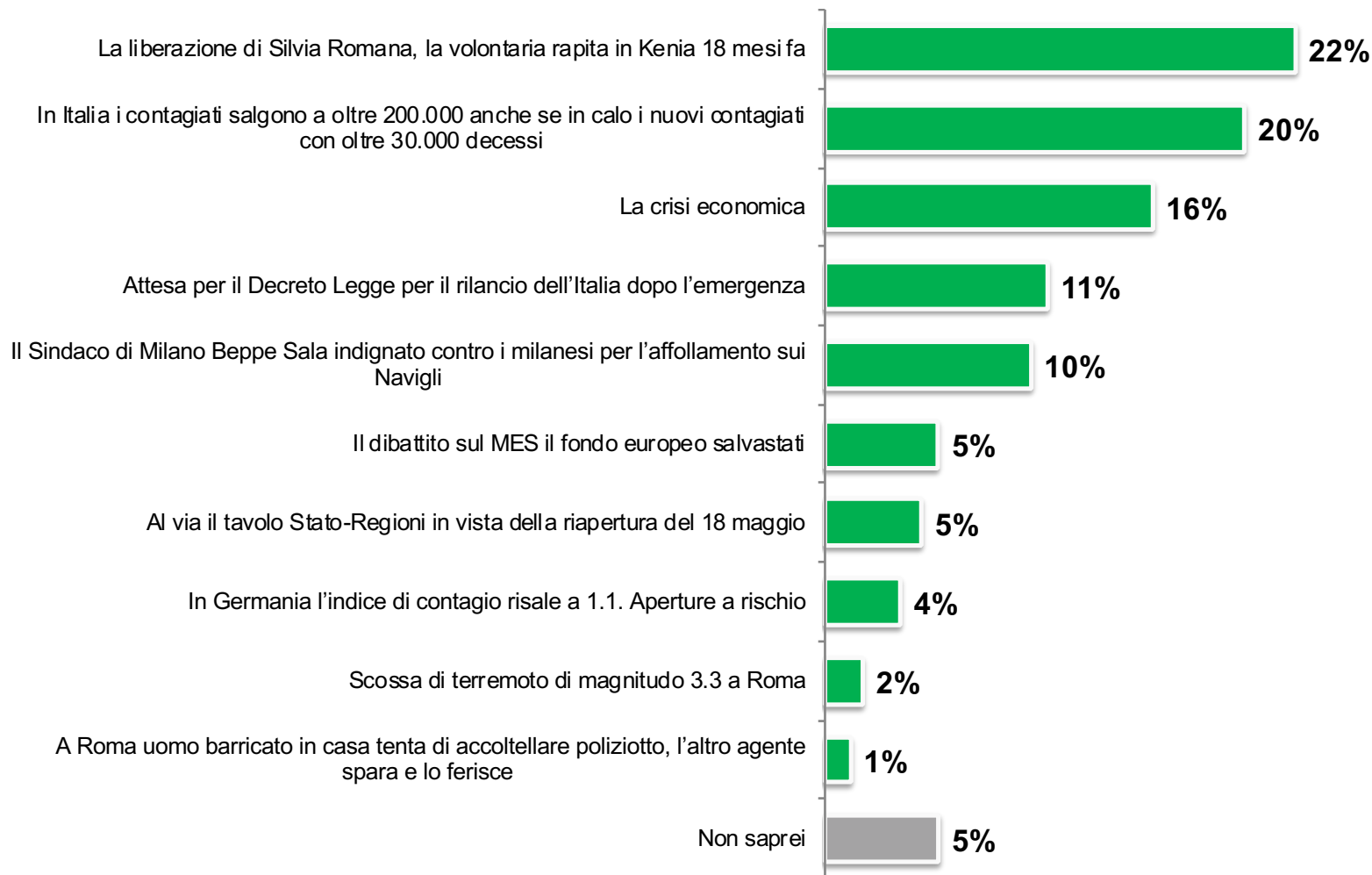


Fino a 10.000 abitanti	<b>33%</b>
Da 10 a 30.000 abitanti	<b>22%</b>
Da 30 a 100.000 abitanti	<b>20%</b>
Oltre 100.000 abitanti	<b>25%</b>

## GLI EVENTI DELLA SETTIMANA

Dopo quasi due mesi l'evento della settimana non riguarda il Covid-19 ma la liberazione di Silvia Romano. In crescita rispetto alle settimane precedenti la crisi economica

PENSANDO AI GIORNI TRASCORSI DA MARTEDI' 14 A LUNEDI' 20 APRILE, MI PUÒ DIRE QUAL È L'EVENTO CHE HA COLPITO DI PIÙ LA SUA ATTENZIONE?

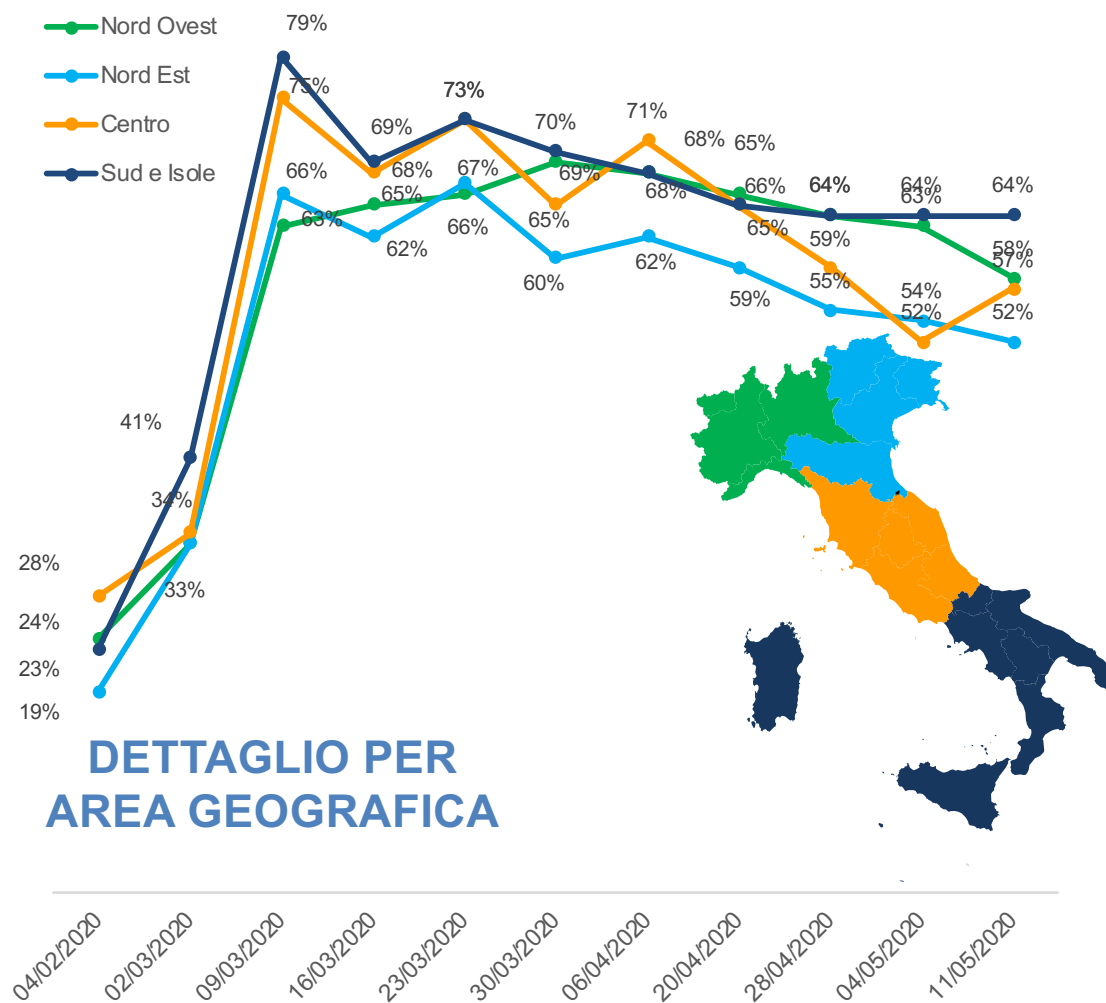
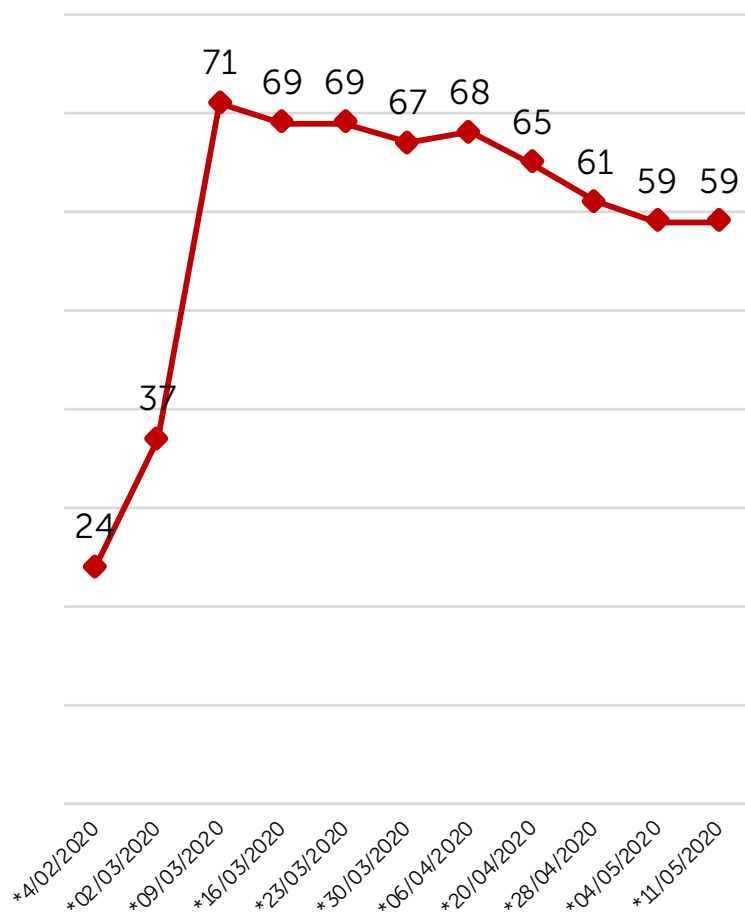


# IL TIMORE DEL CONTAGIO

Continua, in Italia, il calo della paura del contagio da Covid-19. Il centro Italia è lievemente più preoccupato della settimana precedente.

LEI IN CHE MISURA HA PAURA DI ESSERE CONTAMINATO DAL CORONAVIRUS?

## TOTALE ITALIA



## DETTAGLIO PER AREA GEOGRAFICA



ISTITUTO PIEPOLI

%molto +  
abbastanza



Base: totale campione

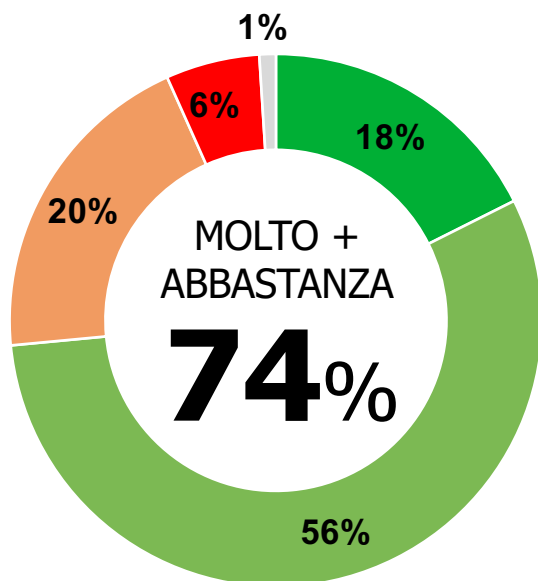


TABLEAU DE BORD

# LA SODDISFAZIONE SULL'OPERATO DEL GOVERNO ...

... è stabile sulle azioni prese per fronteggiare la situazione dovuta al Coronavirus

■ Molto ■ Abbastanza ■ Poco ■ Per nulla ■ Non sa

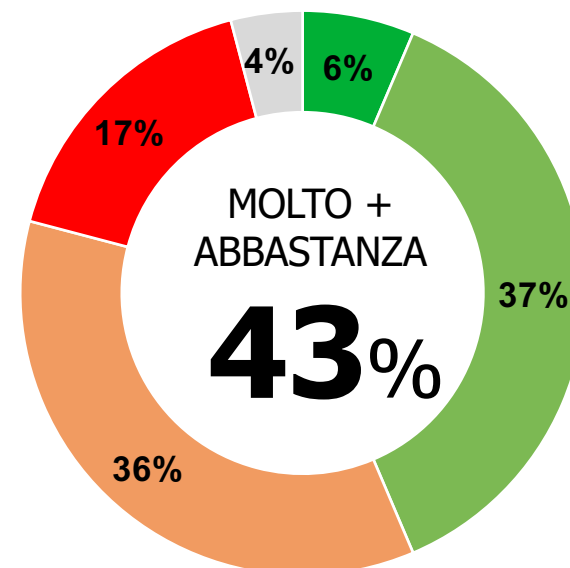


Molto + Abbastanza

	9/03/2020	16/03/2020	23/03/2020	30/03/2020	06/04/2020	20/04/2020	28/04/2020	04/05/2020	11/05/2020
TOTALE ITALIA	61%	71%	71%	76%	78%	77%	75%	75%	63%
Nord Ovest	51%	65%	64%	72%	66%	69%	65%	65%	63%
Nord Est	62%	71%	81%	73%	81%	73%	74%	75%	75%
Centro	65%	75%	76%	80%	83%	78%	73%	71%	74%
Sud e Isole	64%	73%	68%	77%	84%	84%	83%	82%	81%

... è in calo sulle misure economiche varate

■ Molto ■ Abbastanza ■ Poco ■ Per nulla ■ Non sa



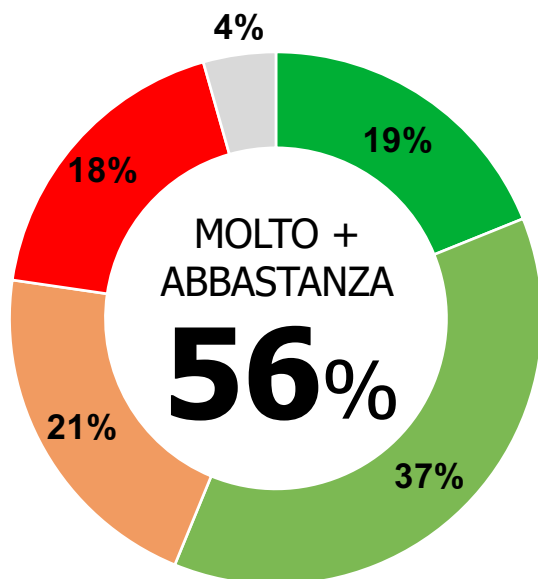
Molto + Abbastanza

	9/03/2020	16/03/2020	23/03/2020	30/03/2020	06/04/2020	20/04/2020	28/04/2020	04/05/2020	11/05/2020
TOTALE ITALIA	44%	54%	64%	60%	57%	51%	49%	47%	43%
Nord Ovest	37%	48%	59%	56%	51%	48%	43%	47%	40%
Nord Est	40%	54%	71%	57%	54%	43%	45%	44%	42%
Centro	45%	56%	72%	64%	62%	55%	49%	48%	47%
Sud e Isole	53%	60%	61%	59%	58%	54%	52%	50%	48%

# L'APP IMMUNI

... **56%** degli italiani favorevoli all'app

■ Molto ■ Abbastanza ■ Poco ■ Per nulla ■ Non sa



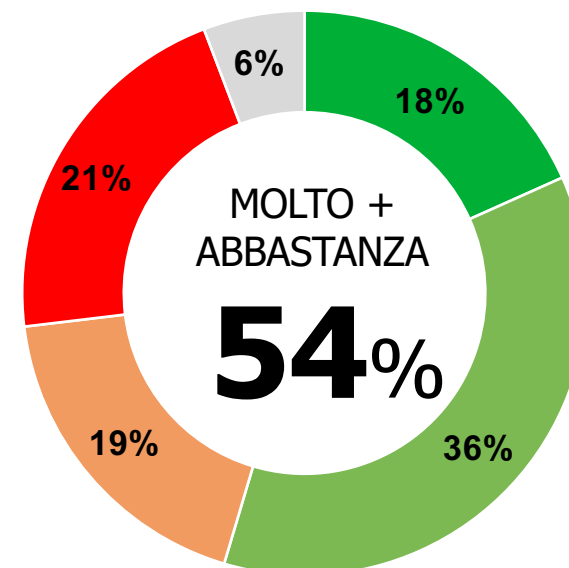
Molto + Abbastanza



Nord Ovest	50%
Nord Est	57%
Centro	61%
Sud e Isole	57%

... un italiano su due pensa che la scaricherà

■ Certamente Sì ■ Probabilmente Sì ■ Probabilmente No  
■ Certamente No ■ senza opinione



Molto + Abbastanza



Nord Ovest	44%
Nord Est	55%
Centro	62%
Sud e Isole	58%

# LA FIDUCIA NELLE CARICHE DELLO STATO

## Stabile la fiducia nel Presidente della Repubblica, Sergio Mattarella, in calo la fiducia nel Governo e nel Presidente del Consiglio, Giuseppe Conte

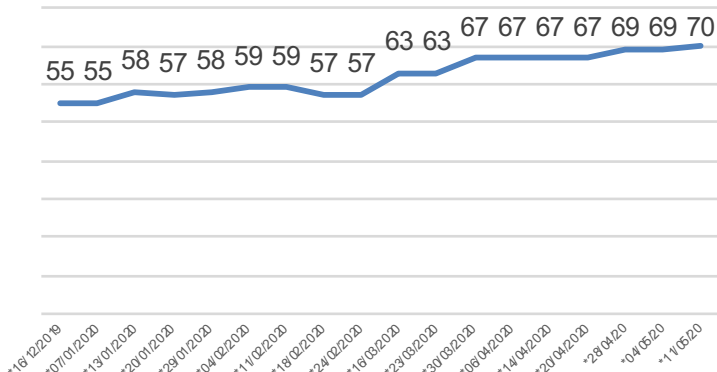
### PRESIDENTE DELLA REPUBBLICA SERGIO MATTARELLA



70 (+1)

#### PER ORIENTAMENTO POLITICO

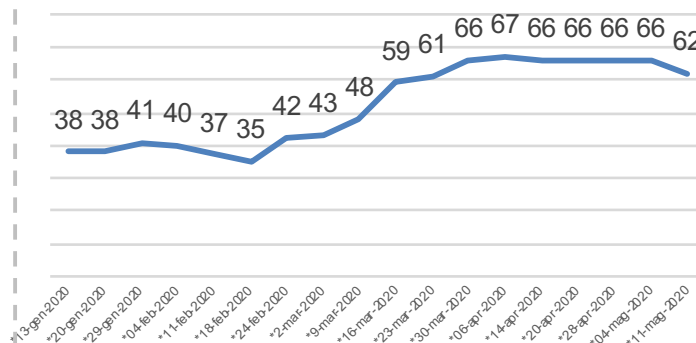
CENTRO SINISTRA	CENTRO DESTRA	MOVIMENTO 5 STELLE
94%	50%	56%



### GOVERNO



62 (-4)



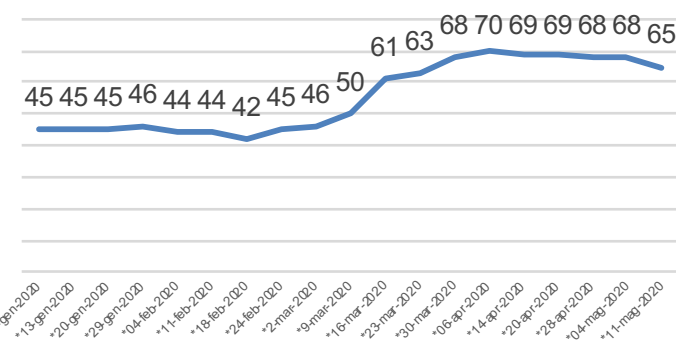
### PRESIDENTE DEL CONSIGLIO GIUSEPPE CONTE



65 (-3)

#### PER ORIENTAMENTO POLITICO

CENTRO SINISTRA	CENTRO DESTRA	MOVIMENTO 5 STELLE
80%	31%	82%





# GRAZIE DELL'ATTENZIONE



## UFFICIO DI MILANO

20129 Milano Via Benvenuto Cellini, 2/A t. +39 02 5412 3098 f. +39 02 5455 493



## UFFICIO DI ROMA

00186 Roma Via di Ripetta, 39 t. +39 06 3211 0003 f. +39 06 3600 0917



# ISTITUTO PIEPOLI

[www.istitutopiepoli.it](http://www.istitutopiepoli.it) | [istituto@istitutopiepoli.it](mailto:istituto@istitutopiepoli.it) | P.IVA: 03779980964 | REA 1701566

