

# BAROMETRO



ISTITUTO PIEPOLI

# #insiemeoltreilvirus

TABLEAU DE BORD<sup>®</sup>

30 Marzo 2020



Via Benvenuto Cellini, 2/A  
20129 Milano  
t. +39 02 5412 3098



Via di Ripetta, 39  
00186 Roma  
t. +39 06 3211 0003



[www.istitutopiepoli.it](http://www.istitutopiepoli.it)  
[istituto@istitutopiepoli.it](mailto:istituto@istitutopiepoli.it)  
P.IVA: 03779980964



## PREMESSA

In considerazione dei recenti avvenimenti Istituto Piepoli ha avviato il **BAROMETRO #insiemeoltreilvirus**, che ha lo scopo di monitorare, settimana dopo settimana, il sentiment dell'Opinione Pubblica rispetto all'evoluzione del fenomeno Covid-19.

Lo scopo del **BAROMETRO #insiemeoltreilvirus** è quello di essere al servizio delle Aziende che sono il fulcro del nostro Paese e che devono rispondere in maniera tempestiva ai mutamenti in atto.

Il monitoraggio operativo messo in atto da Istituto Piepoli permette, a chi ne sente il bisogno, di avere informazioni utili, sia sull'andamento generale dei consumi e dei comportamenti dei consumatori, sia sul proprio mercato o sulla propria categoria di prodotti.

La metodologia di indagine consiste nell'esplorazione di un campione rappresentativo della popolazione italiana adulta, segmentato per sesso, età, Grandi Ripartizioni Geografiche e Ampiezza Centri proporzionalmente all'universo di riferimento.

La presente indagine è stata eseguita con metodologia mista CATI/CAWI nel rispetto del codice deontologico ASSIRM ed ESOMAR.

*Tableau de Bord® è un marchio regolarmente registrato presso il Mise - Ministero per lo Sviluppo Economico, Direzione Generale per la lotta alla contraffazione.*

# CAMPIONE



|       |            |
|-------|------------|
| Uomo  | <b>48%</b> |
| Donna | <b>52%</b> |



|             |            |
|-------------|------------|
| Nord Ovest  | <b>26%</b> |
| Nord Est    | <b>19%</b> |
| Centro      | <b>19%</b> |
| Sud e Isole | <b>36%</b> |



|                 |            |
|-----------------|------------|
| 18-24 anni      | <b>10%</b> |
| 25-34 anni      | <b>19%</b> |
| 35-44 anni      | <b>19%</b> |
| 45-54 anni      | <b>16%</b> |
| 55-64 anni      | <b>14%</b> |
| 65 anni e oltre | <b>22%</b> |



|                          |            |
|--------------------------|------------|
| Fino a 10.000 abitanti   | <b>33%</b> |
| Da 10 a 30.000 abitanti  | <b>22%</b> |
| Da 30 a 100.000 abitanti | <b>20%</b> |
| Oltre 100.000 abitanti   | <b>25%</b> |

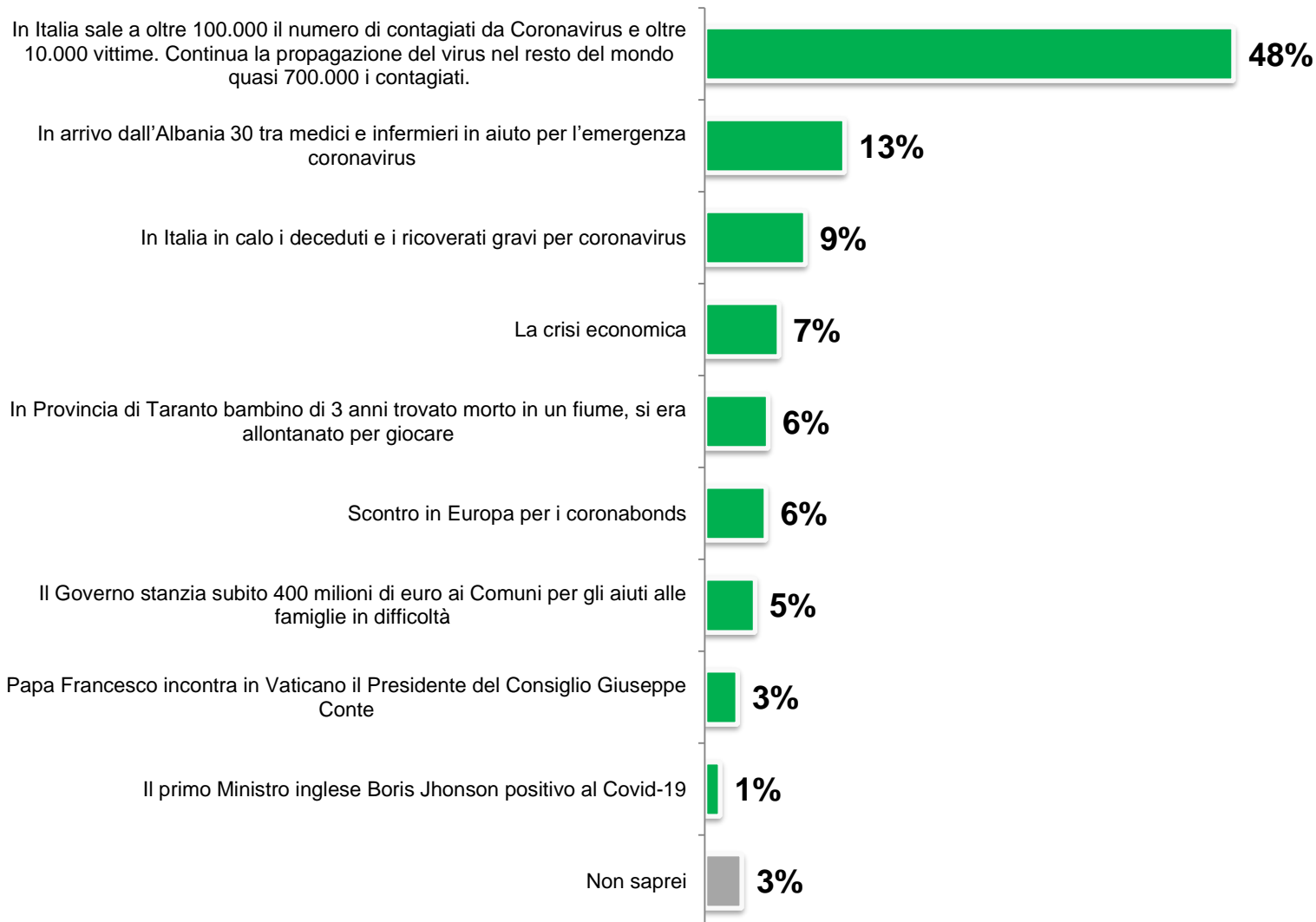
# GLI EVENTI DELLA SETTIMANA

Anche questa settimana il Coronavirus catalizza l'attenzione dell'Opinione Pubblica italiana: l'81 % degli italiani è colpito da un evento associato al Covid-19

PENSANDO AI GIORNI TRASCORSI DA MARTEDI' 24 A LUNEDI' 30 MARZO, MI PUÒ DIRE QUAL È L'EVENTO CHE HA COLPITO DI PIÙ LA SUA ATTENZIONE?



|  | Uomini | Donne |
|--|--------|-------|
| In Italia sale a oltre 100.000 il numero di contagiati da Coronavirus e oltre 10.000 vittime. Continua la propagazione del virus nel resto del mondo quasi 700.000 i contagiati. | 42%    | 54%   |
| In arrivo dall'Albania 30 tra medici e infermieri in aiuto per l'emergenza coronavirus   | 13%    | 12%   |
| In Italia in calo i deceduti e i ricoverati gravi per coronavirus  | 10%    | 8%    |
| La crisi economica   | 9%     | 5%    |
| In Provincia di Taranto bambino di 3 anni trovato morto in un fiume, si era allontanato per giocare  | 4%     | 8%    |
| Scontro in Europa per i coronabonds  | 8%     | 3%    |
| Il Governo stanziava subito 400 milioni di euro ai Comuni per gli aiuti alle famiglie in difficoltà  | 5%     | 4%    |
| Papa Francesco incontra in Vaticano il Presidente del Consiglio Giuseppe Conte   | 3%     | 3%    |
| Il primo Ministro inglese Boris Jhonson positivo al Covid-19   | 2%     | 1%    |
| Non saprei   | 3%     | 3%    |

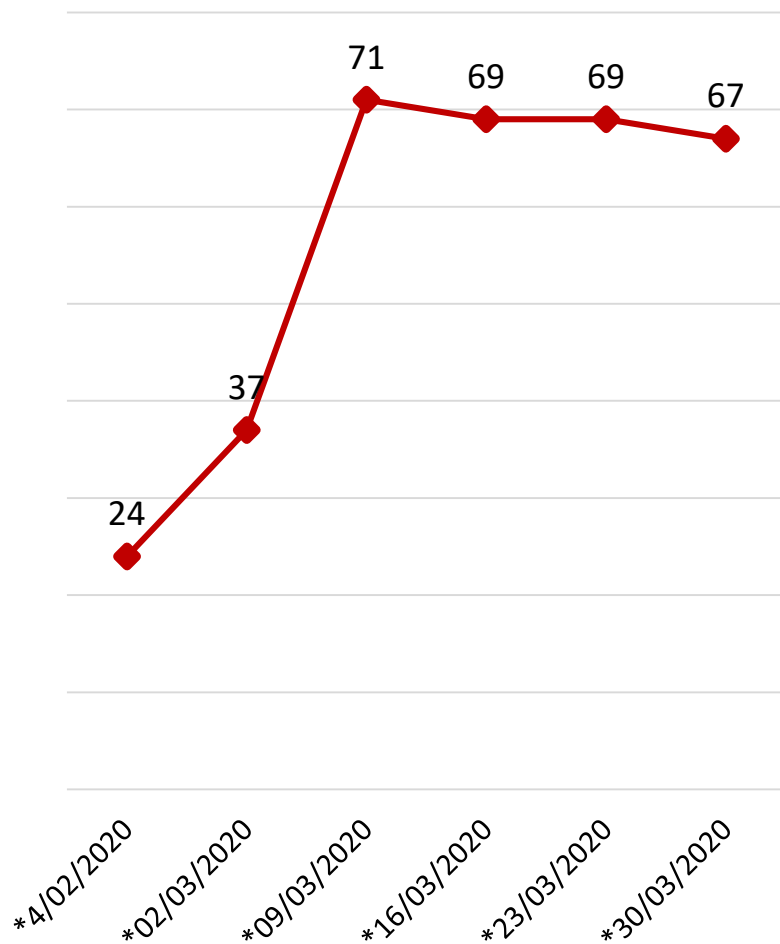


# IL TIMORE DEL CONTAGIO

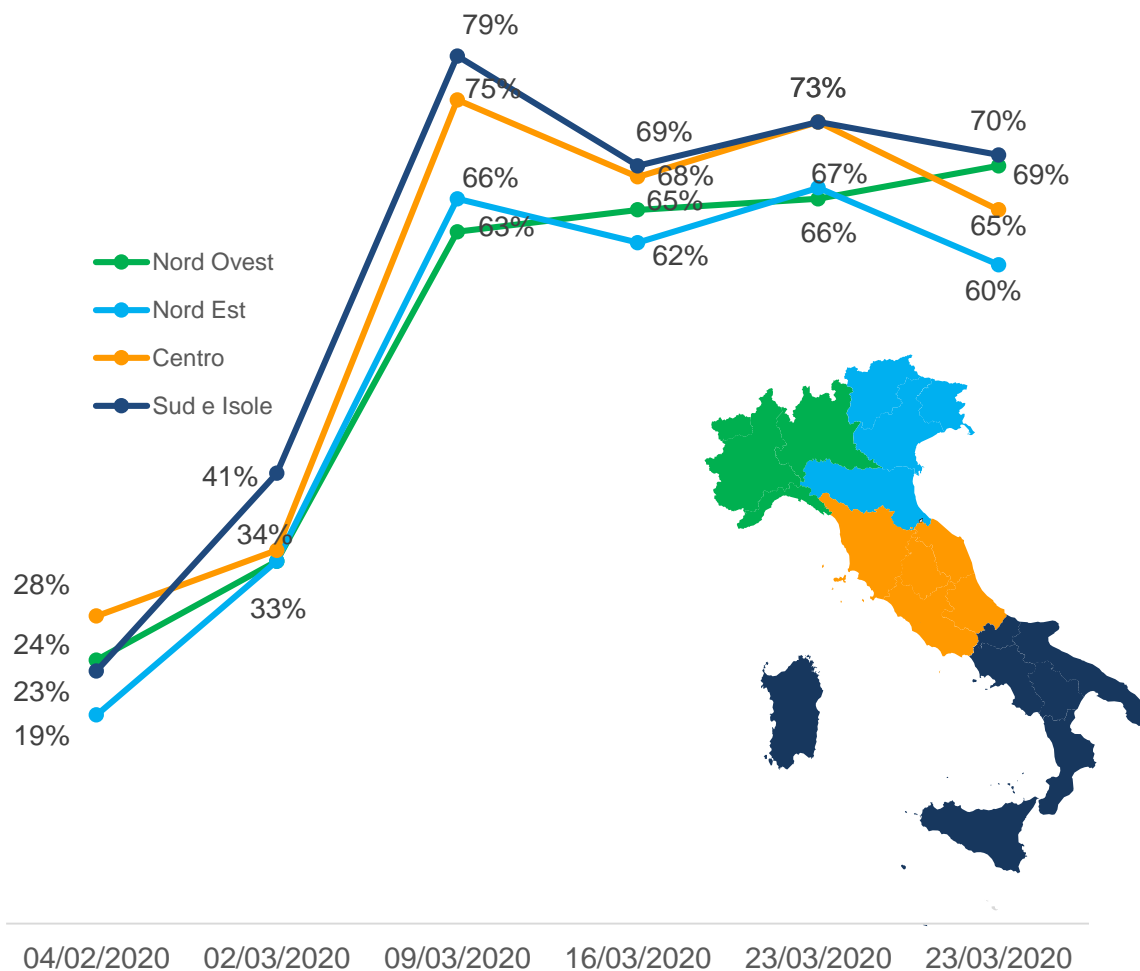
## Trend lievemente in calo per la paura di essere contagiati da Covid-19

LEI IN CHE MISURA HA PAURA DI ESSERE CONTAMINATO DAL CORONAVIRUS?

### TOTALE ITALIA



### DETTAGLIO PER AREA GEOGRAFICA



ISTITUTO PIEPOLI

%molto +  
abbastanza

5

Base: totale campione

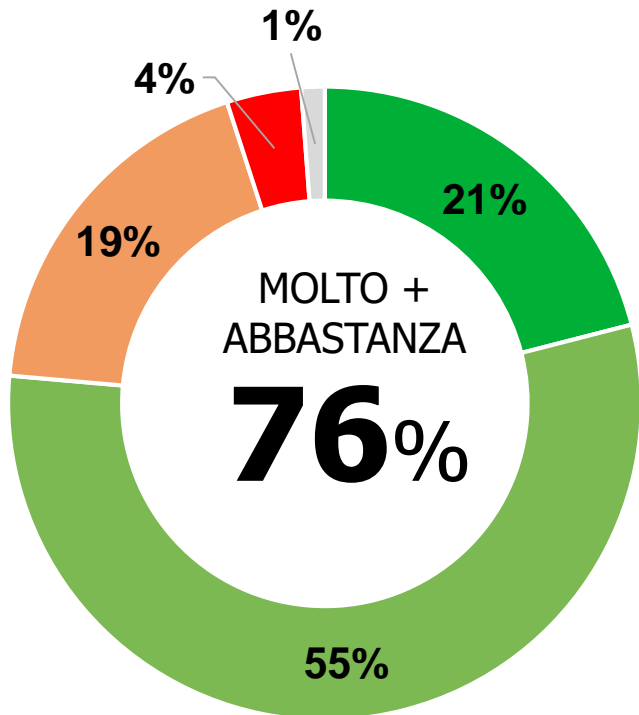


TABLEAU DE BORD

# SODDISFAZIONE SULL'OPERATO DEL GOVERNO ...

... sulle azioni prese per fronteggiare la situazione dovuta al Coronavirus

■ Molto ■ Abbastanza ■ Poco ■ Per nulla ■ Non sa

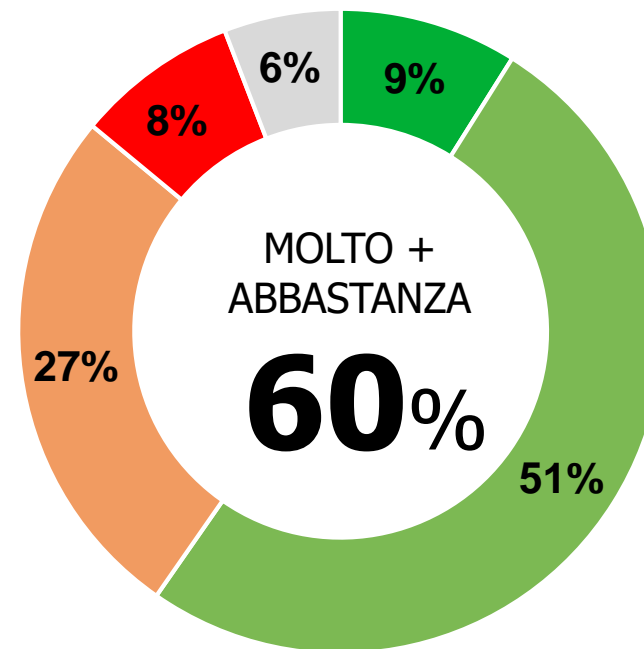


|  | 9/03/2020<br>Molto +<br>Abbastanza | 16/03/2020<br>Molto +<br>Abbastanza | 23/03/2020<br>Molto +<br>Abbastanza | 30/03/2020<br>Molto +<br>Abbastanza |
|--|------------------------------------|-------------------------------------|-------------------------------------|-------------------------------------|
|--|------------------------------------|-------------------------------------|-------------------------------------|-------------------------------------|

|               |     |     |     |     |
|---------------|-----|-----|-----|-----|
| TOTALE ITALIA | 61% | 71% | 71% | 76% |
| Nord Ovest    | 51% | 65% | 64% | 72% |
| Nord Est      | 62% | 71% | 81% | 73% |
| Centro        | 65% | 75% | 76% | 80% |
| Sud e Isole   | 64% | 73% | 68% | 77% |

... sulle misure economiche varate

■ Molto ■ Abbastanza ■ Poco ■ Per nulla ■ Non sa



|  | 9/03/2020<br>Molto +<br>Abbastanza | 16/03/2020<br>Molto +<br>Abbastanza | 23/03/2020<br>Molto +<br>Abbastanza | 30/03/2020<br>Molto +<br>Abbastanza |
|--|------------------------------------|-------------------------------------|-------------------------------------|-------------------------------------|
|--|------------------------------------|-------------------------------------|-------------------------------------|-------------------------------------|

|               |     |     |     |     |
|---------------|-----|-----|-----|-----|
| TOTALE ITALIA | 44% | 54% | 64% | 60% |
| Nord Ovest    | 37% | 48% | 59% | 56% |
| Nord Est      | 40% | 54% | 71% | 57% |
| Centro        | 45% | 56% | 72% | 64% |
| Sud e Isole   | 53% | 60% | 61% | 59% |

Base: totale campione



ISTITUTO PIEPOLI

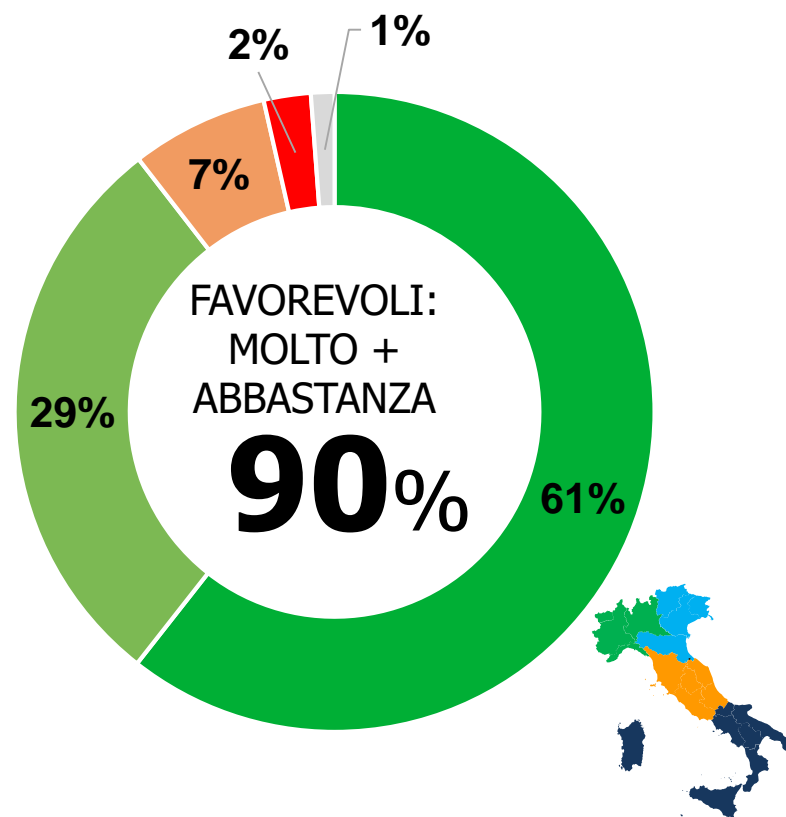


# IL PROLUNGAMENTO DELLE MISURE RESTRITTIVE

## 9 italiani su 10 sono favorevoli al prolungamento delle misure restrittive oltre il 3 Aprile

QUANTO SAREBBE FAVOREVOLE AL PROLUNGAMENTO DELLE MISURE RESTRITTIVE OLTRE IL 3 APRILE PER CONTENERE L'EMERGENZA CORONAVIRUS?

■ Molto ■ Abbastanza ■ Poco ■ Per nulla ■ Non sa



FAVOREVOLI  
Molto +  
Abbastanza

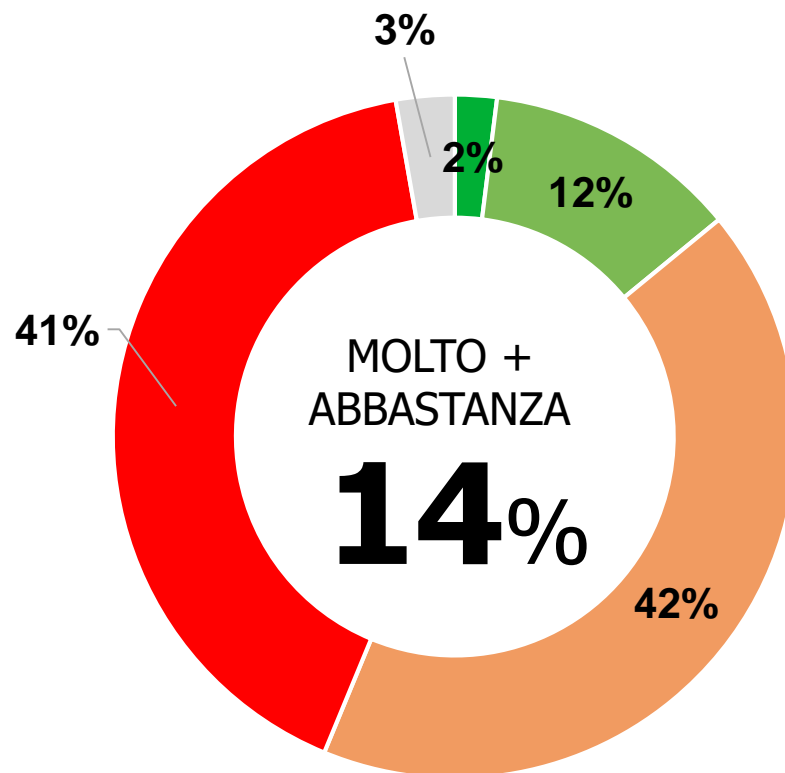
|             |     |
|-------------|-----|
| Nord Ovest  | 90% |
| Nord Est    | 91% |
| Centro      | 93% |
| Sud e Isole | 87% |

# IL COMPORTAMENTO DELL'EUROPA

## In calo il gradimento degli italiani sul comportamento dell'Europa nei confronti dell'Italia

QUANTO GRADISCE IL COMPORTAMENTO DELL'UNIONE EUROPEA NEI CONFRONTI DELL'ITALIA IN RELAZIONE ALL'EMERGENZA CORONAVIRUS?

■ Molto ■ Abbastanza ■ Poco ■ Per nulla ■ Non sa



Sondaggio del  
23/03/2020

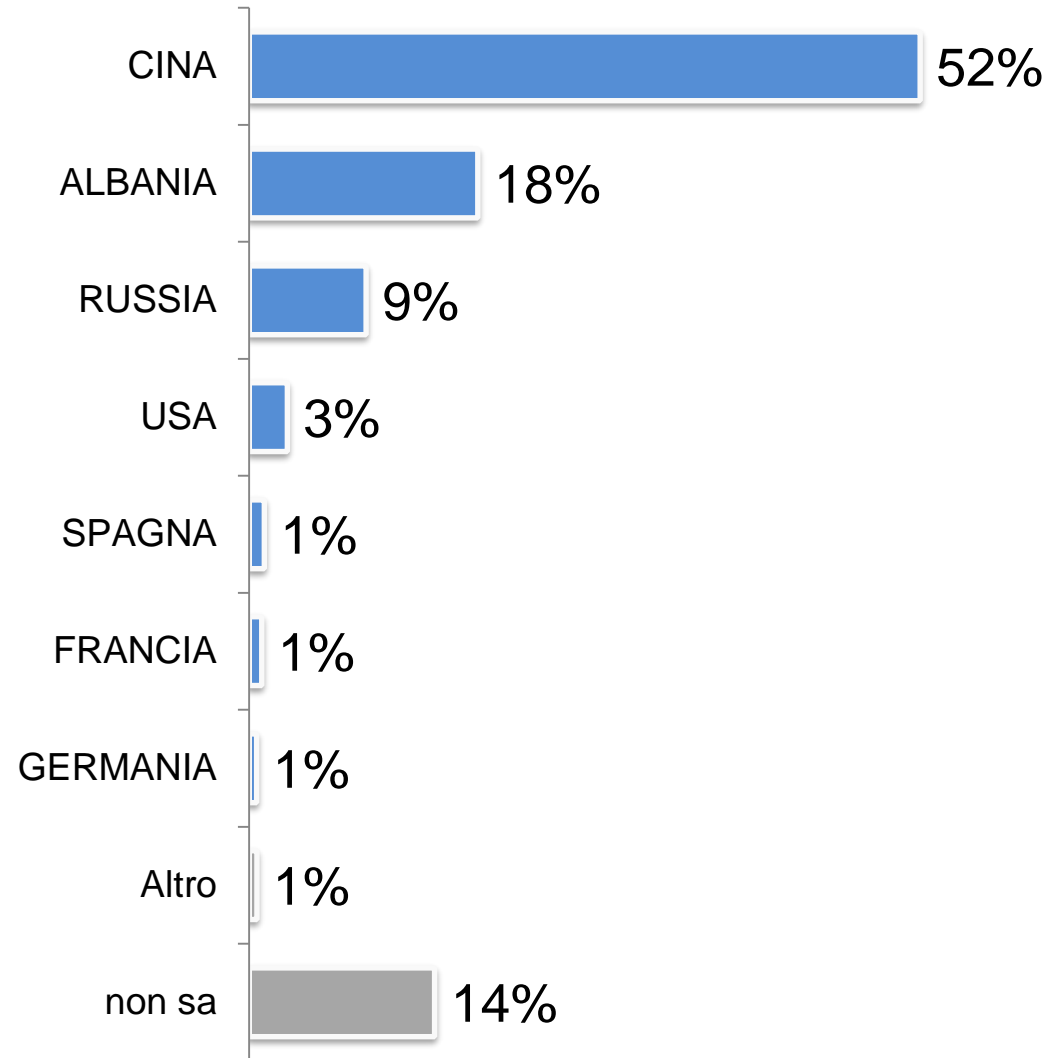
%molto +  
Abbastanza  
**32%**



## I POPOLI «AMICI»

# Cina, Albania e Russia i Paesi che secondo gli Italiani stanno aiutando maggiormente l'Italia in questa fase di emergenza

QUALE PAESE SECONDO LEI STA AIUTANDO DI PIÙ L'ITALIA IN QUESTA FASE DI EMERGENZA?

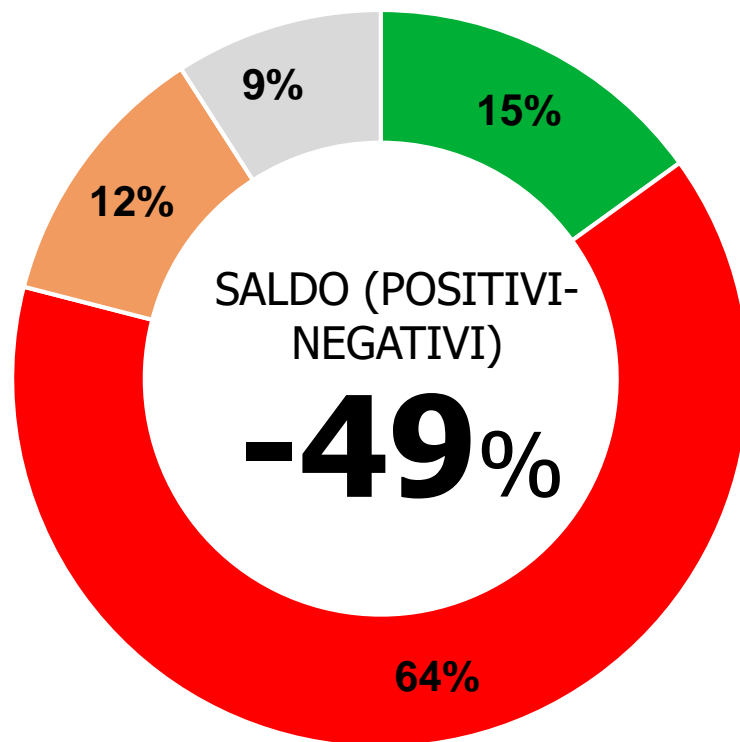


## GLI EFFETTI IN EUROPA

### Per il 64% degli italiani l'emergenza coronavirus comporterà degli effetti negativi per l'Unione Europea

SECONDO LEI GLI ULTIMI AVVENIMENTI LEGATI ALL'EMERGENZA CORONAVIRUS, AVRANNO DEGLI EFFETTI PER L'EUROPEA....

■ Positivi ■ Negativi ■ Né positivi, né negativi ■ Senza opinione

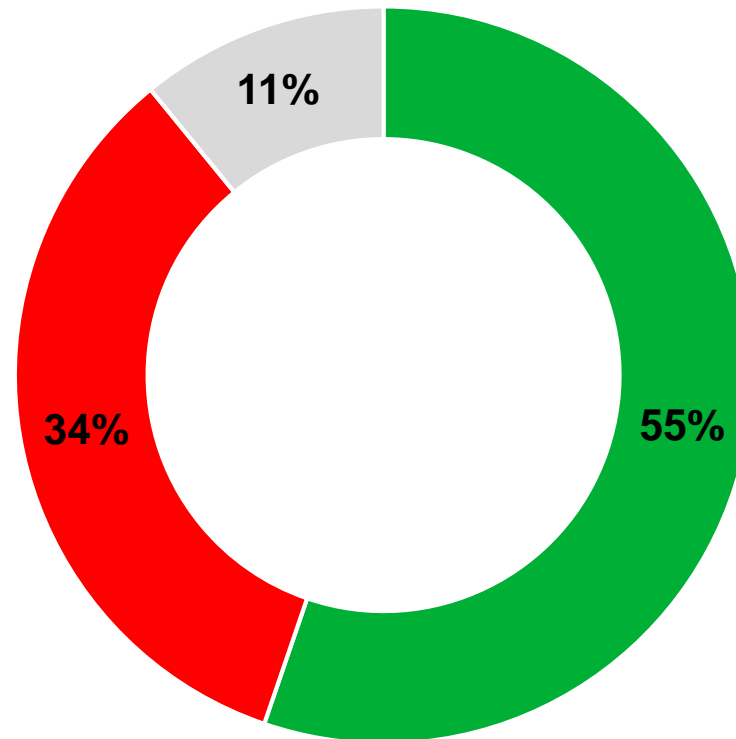


# FAVOREVOLI O CONTRARI

Circa 6 italiani su 10 sono favorevoli all'Europa unita

LEI SI CONSIDERA FAVOREVOLE O CONTRARIO ALL'EUROPA UNITA?

■ Favorevole ■ Contrario ■ Senza opinione



# LA FIDUCIA NELLE CARICHE DELLO STATO

## Cresce la fiducia nel Presidente della Repubblica, Sergio Mattarella, nel Governo e nel Presidente del Consiglio, Giuseppe Conte

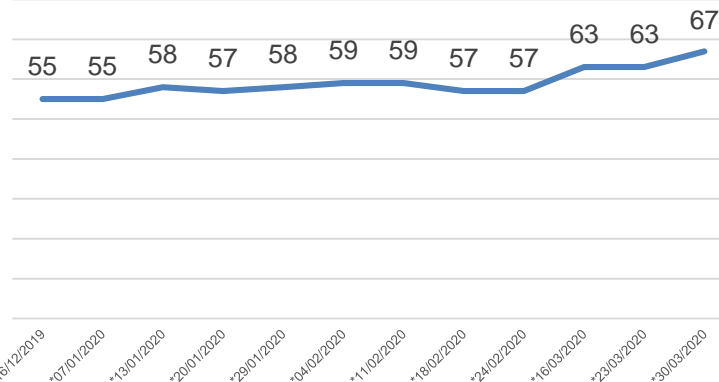
### PRESIDENTE DELLA REPUBBLICA SERGIO MATTARELLA



67 (+4)

PER ORIENTAMENTO POLITICO

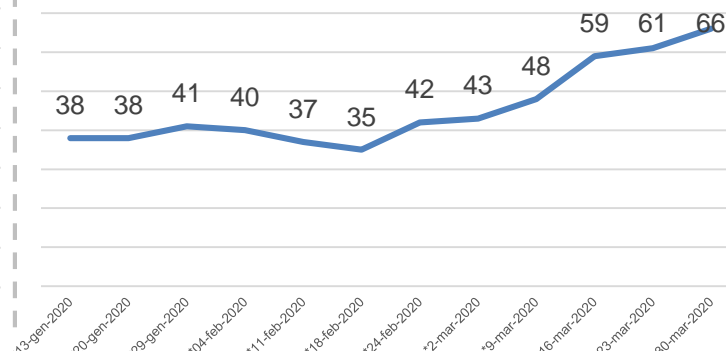
|                 |               |                    |
|-----------------|---------------|--------------------|
| CENTRO SINISTRA | CENTRO DESTRA | MOVIMENTO 5 STELLE |
| 94%             | 55%           | 58%                |



### GOVERNO



66 (+5)



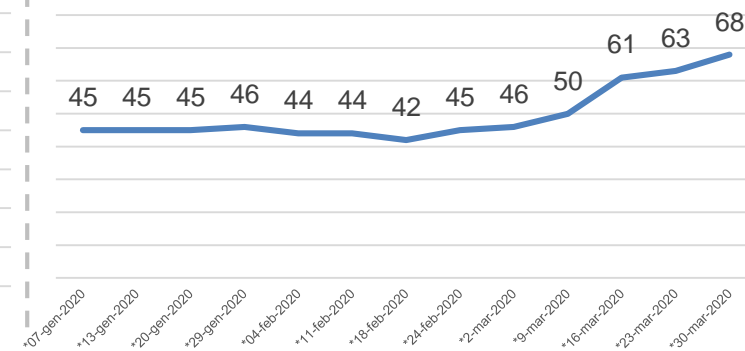
### PRESIDENTE DEL CONSIGLIO GIUSEPPE CONTE



68 (+5)

PER ORIENTAMENTO POLITICO

|                 |               |                    |
|-----------------|---------------|--------------------|
| CENTRO SINISTRA | CENTRO DESTRA | MOVIMENTO 5 STELLE |
| 82%             | 34%           | 85%                |



# GRAZIE DELL'ATTENZIONE



## UFFICIO DI MILANO

20129 Milano Via Benvenuto Cellini, 2/A t. +39 02 5412 3098 f. +39 02 5455 493



## UFFICIO DI ROMA

00186 Roma Via di Ripetta, 39 t. +39 06 3211 0003 f. +39 06 3600 0917



# ISTITUTO PIEPOLI

[www.istitutopiepoli.it](http://www.istitutopiepoli.it) | [istituto@istitutopiepoli.it](mailto:istituto@istitutopiepoli.it) | P.IVA: 03779980964 | REA 1701566

