

BAROMETRO  **ISTITUTO PIEPOLI**

#insiemeoltreilvirus

TABLEAU DE BORD ®

16 Marzo 2020



Via Benvenuto Cellini, 2/A
20129 Milano
t. +39 02 5412 3098



Via di Ripetta, 39
00186 Roma
t. +39 06 3211 0003



www.istitutopiepoli.it
istituto@istitutopiepoli.it
P.IVA: 03779980964



PREMESSA

In occasione dei recenti avvenimenti Istituto Piepoli ha avviato il **BAROMETRO #insiemeoltreilvirus**, che ha lo scopo di monitorare, settimana dopo settimana, il sentiment dell'Opinione Pubblica rispetto all'evoluzione del fenomeno Covid-19.

Lo scopo del **BAROMETRO #insiemeoltreilvirus** è quello di essere in servizio delle Aziende che sono il fulcro del nostro Paese e che devono rispondere in maniera tempestiva ai mutamenti in atto.

Il monitoraggio operativo messo in atto da Istituto Piepoli permette, a chi ne sente il bisogno, di avere informazioni utili, oltre che sull'andamento generale dei consumi e dei comportamenti dei consumatori, anche di avere un focus sul proprio mercato o sulla propria categoria di prodotti.

La metodologia di indagine consiste nell'esplorazione di un campione rappresentativo della popolazione italiana dai 18 anni in su, segmentato per sesso, età, Grandi Ripartizioni Geografiche e Ampiezza Centri proporzionalmente all'universo di riferimento.

La presente indagine è stata eseguita con metodologia mista CATI/CAWI nel rispetto del codice deontologico ASSIRM ed ESOMAR.

Tableau de Bord® è un marchio regolarmente registrato presso il Mise - Ministero per lo Sviluppo Economico, Direzione Generale per la lotta alla contraffazione.

CAMPIONE



Uomo	48%
Donna	52%



Nord Ovest	26%
Nord Est	19%
Centro	19%
Sud e Isole	36%



18-24 anni	10%
25-34 anni	19%
35-44 anni	19%
45-54 anni	16%
55-64 anni	14%
65 anni e oltre	22%

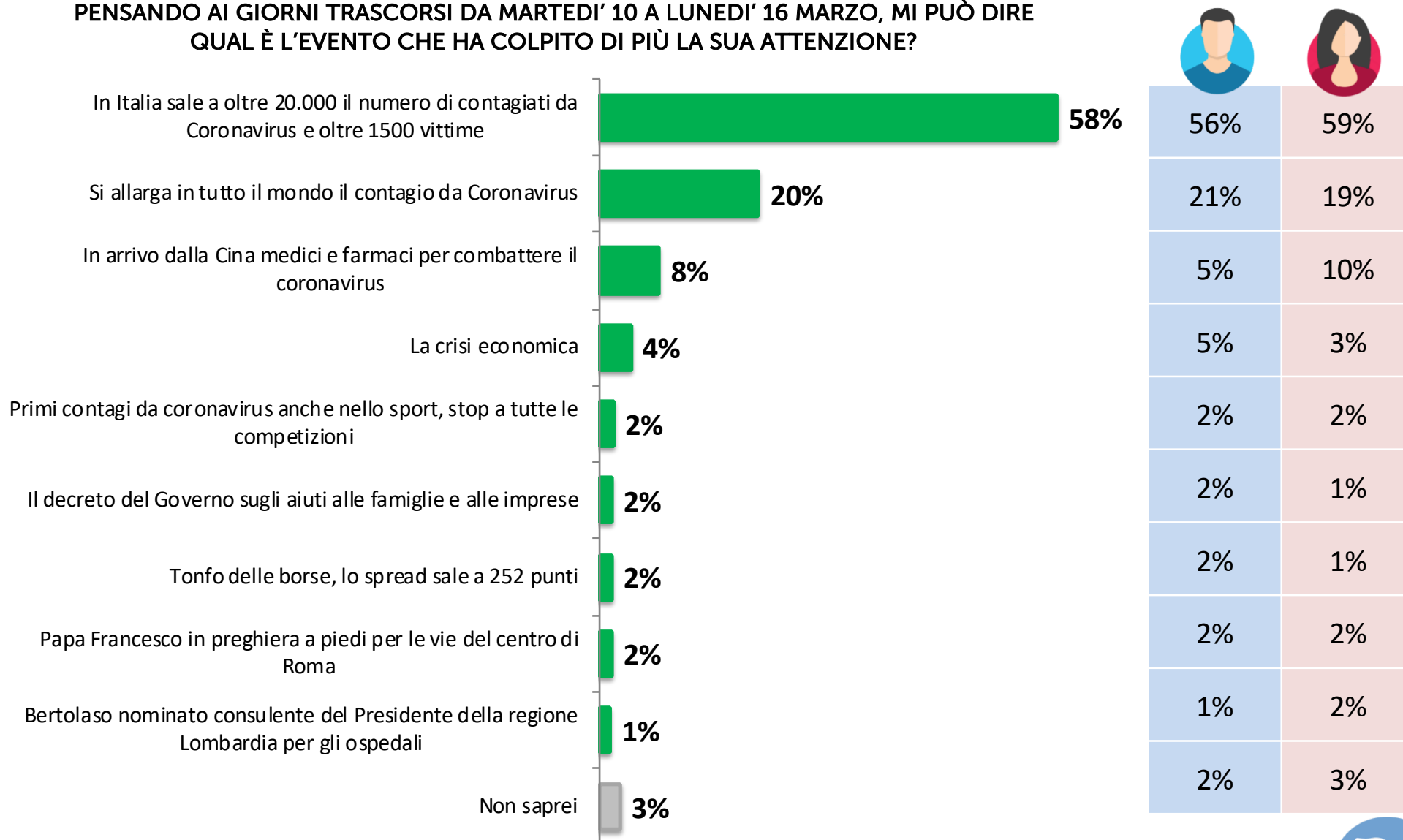


Fino a 10.000 abitanti	33%
Da 10 a 30.000 abitanti	22%
Da 30 a 100.000 abitanti	20%
Oltre 100.000 abitanti	25%

GLI EVENTI DELLA SETTIMANA

Il Coronavirus catalizza l'attenzione dell'Opinione Pubblica italiana: il 93% degli italiani è colpito da un evento associato al Covid-19

PENSANDO AI GIORNI TRASCORSI DA MARTEDI' 10 A LUNEDI' 16 MARZO, MI PUÒ DIRE QUAL È L'EVENTO CHE HA COLPITO DI PIÙ LA SUA ATTENZIONE?

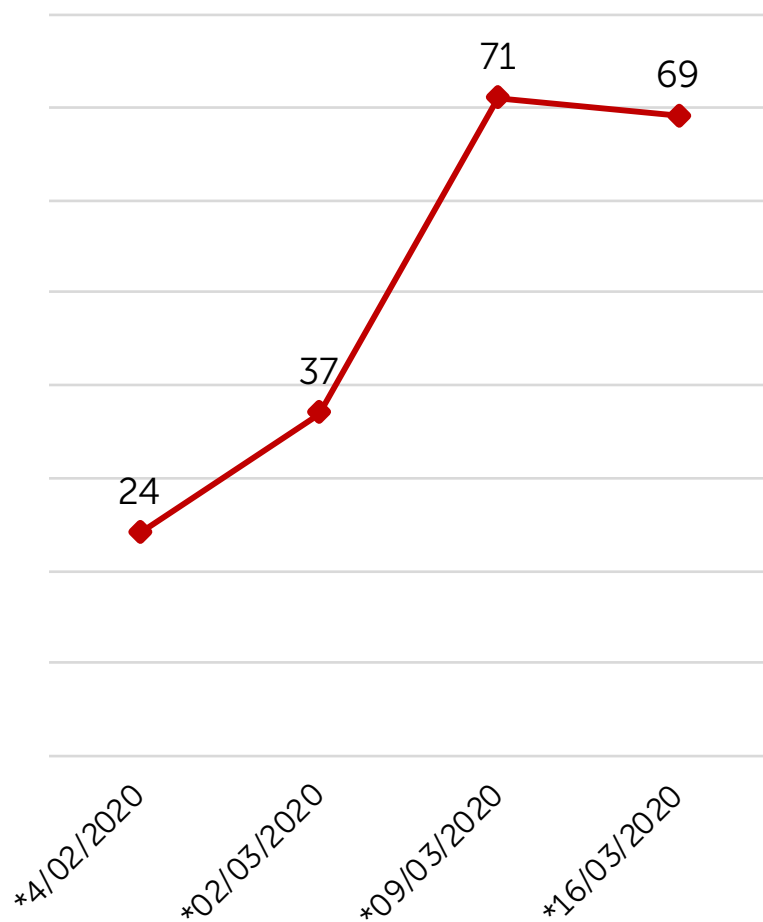


IL TIMORE DEL CONTAGIO

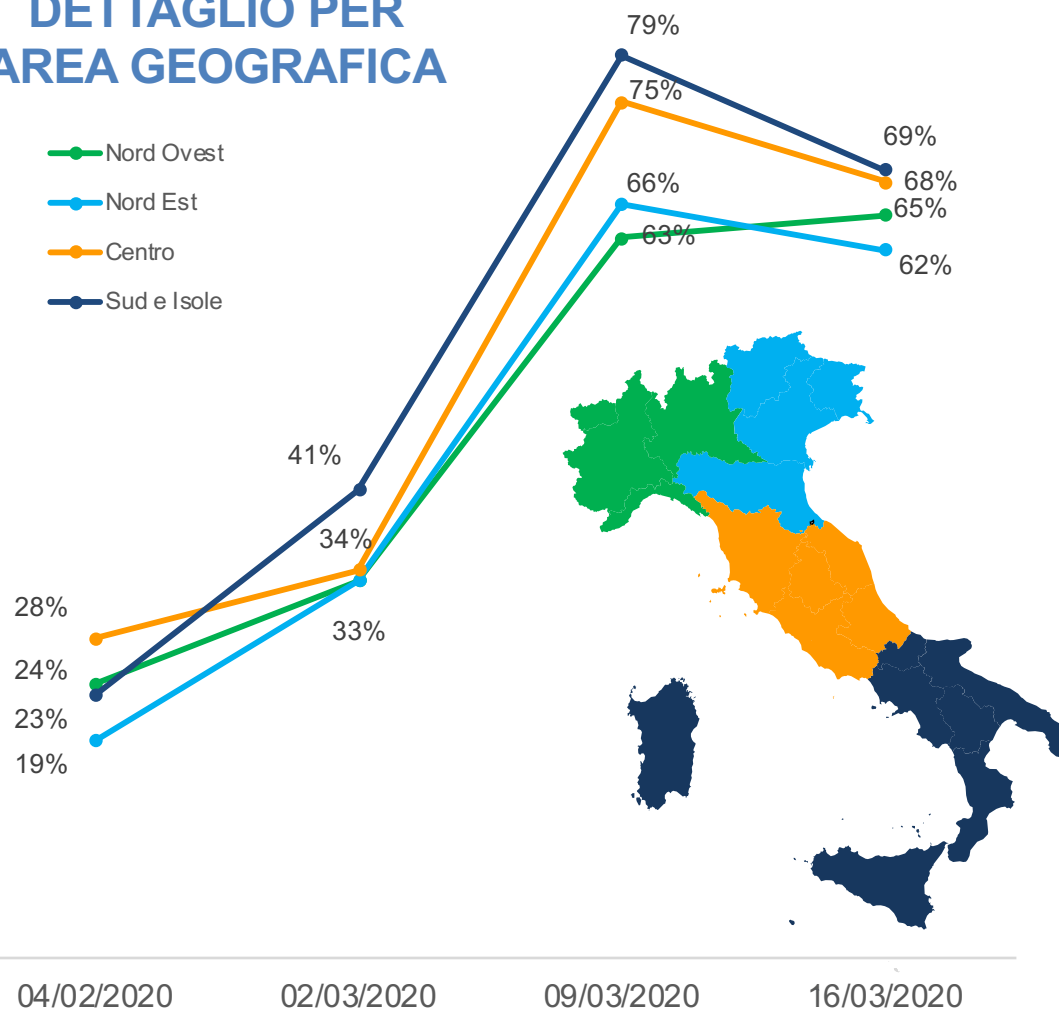
La paura di essere contagiati da Covid-19 continua a interessare 7 italiani su 10 ma il timore nel Centro e nel Sud Italia diminuisce rispetto alla scorsa settimana

LEI IN CHE MISURA HA PAURA DI ESSERE CONTAMINATO DAL CORONAVIRUS?

TOTALE ITALIA



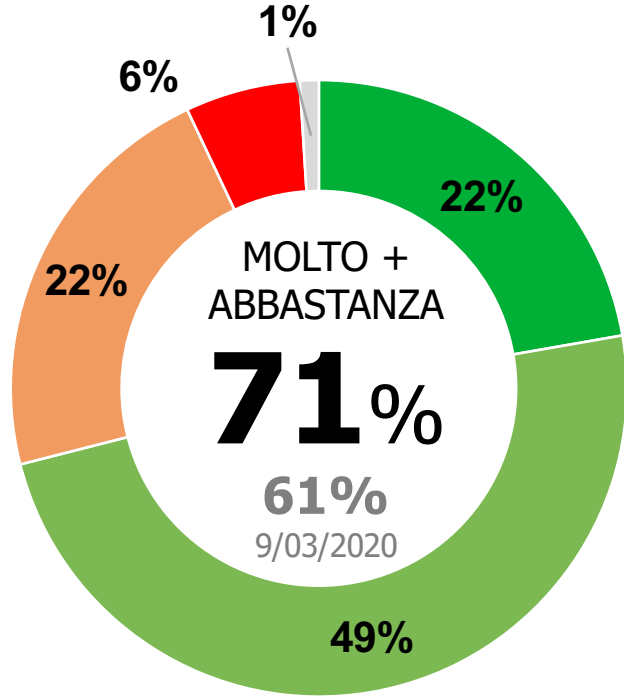
DETTAGLIO PER AREA GEOGRAFICA



LA SODDISFAZIONE SULL'OPERATO DEL GOVERNO CRESCE ...

... sia sulle azioni prese per fronteggiare la situazione dovuta al Coronavirus

■ Molto ■ Abbastanza ■ Poco ■ Per nulla ■ Non sa



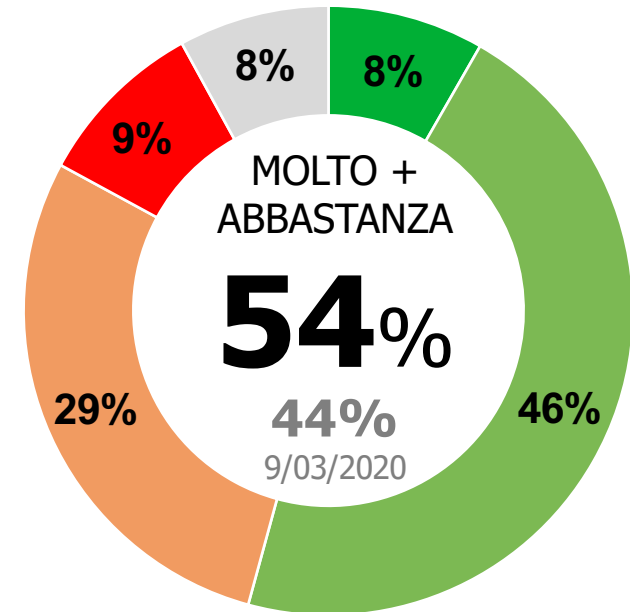
	9/03/2020	16/03/2020
Molto + Abbastanza	61%	71%



	9/03/2020	16/03/2020
Nord Ovest	51%	65%
Nord Est	62%	71%
Centro	65%	75%
Sud e Isole	64%	73%

... che sulle sulle misure economiche varate

■ Molto ■ Abbastanza ■ Poco ■ Per nulla ■ Non sa



	9/03/2020	16/03/2020
Molto + Abbastanza	44%	54%

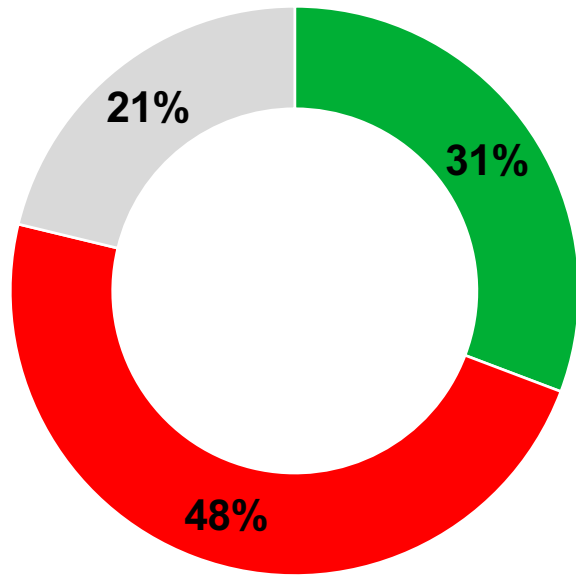


	9/03/2020	16/03/2020
Nord Ovest	37%	48%
Nord Est	40%	54%
Centro	45%	56%
Sud e Isole	53%	60%

LE MISURE ECONOMICHE...

... le misure economiche in aiuto alle imprese sono ...

■ Sufficienti ■ Insufficienti ■ senza opinione



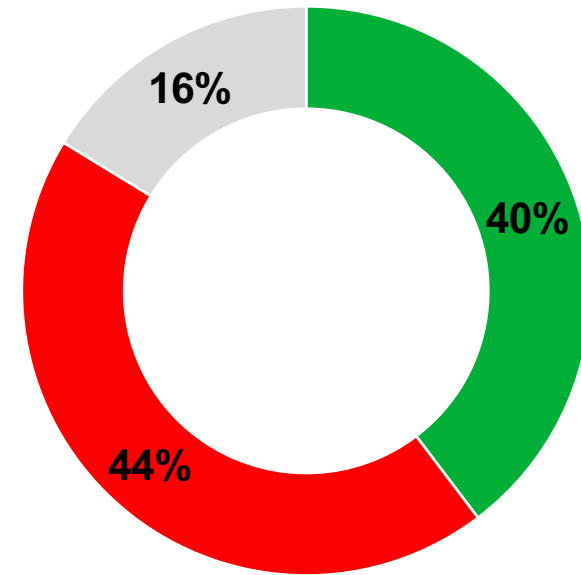
Sufficienti Insufficienti Non sa



Regione	Sufficienti	Insufficienti	Non sa
Nord Ovest	33%	43%	24%
Nord Est	30%	49%	21%
Centro	25%	56%	19%
Sud e Isole	33%	47%	20%

... le misure economiche in aiuto alle famiglie sono ...

■ Sufficienti ■ Insufficienti ■ senza opinione



Sufficienti Insufficienti Non sa

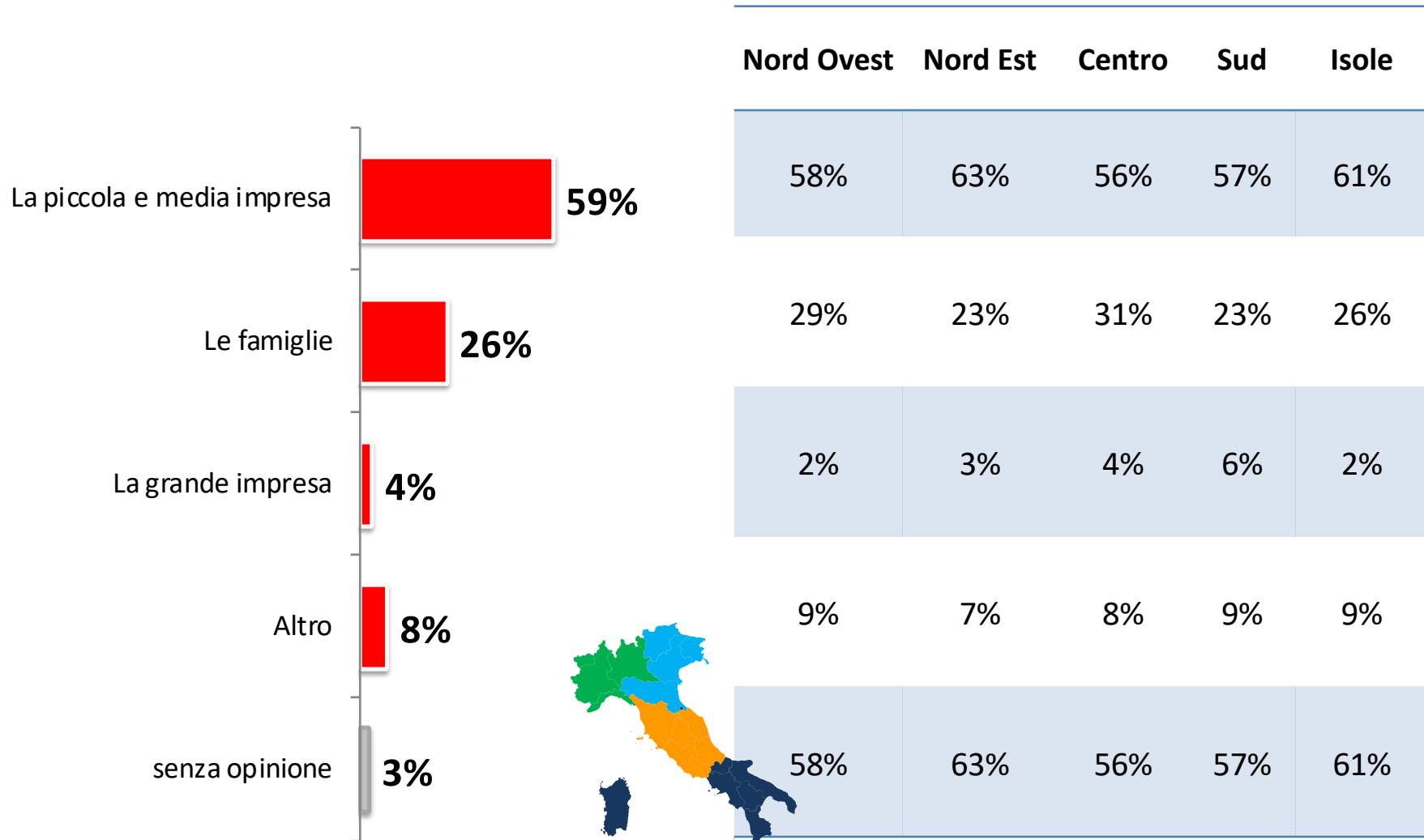


Regione	Sufficienti	Insufficienti	Non sa
Nord Ovest	42%	42%	16%
Nord Est	35%	42%	23%
Centro	38%	51%	11%
Sud e Isole	41%	44%	15%

CHI PAGHERA' DI PIU'

Per 6 italiani su 10 sarà la piccola e media impresa ad essere colpito dalla vicenda del coronavirus

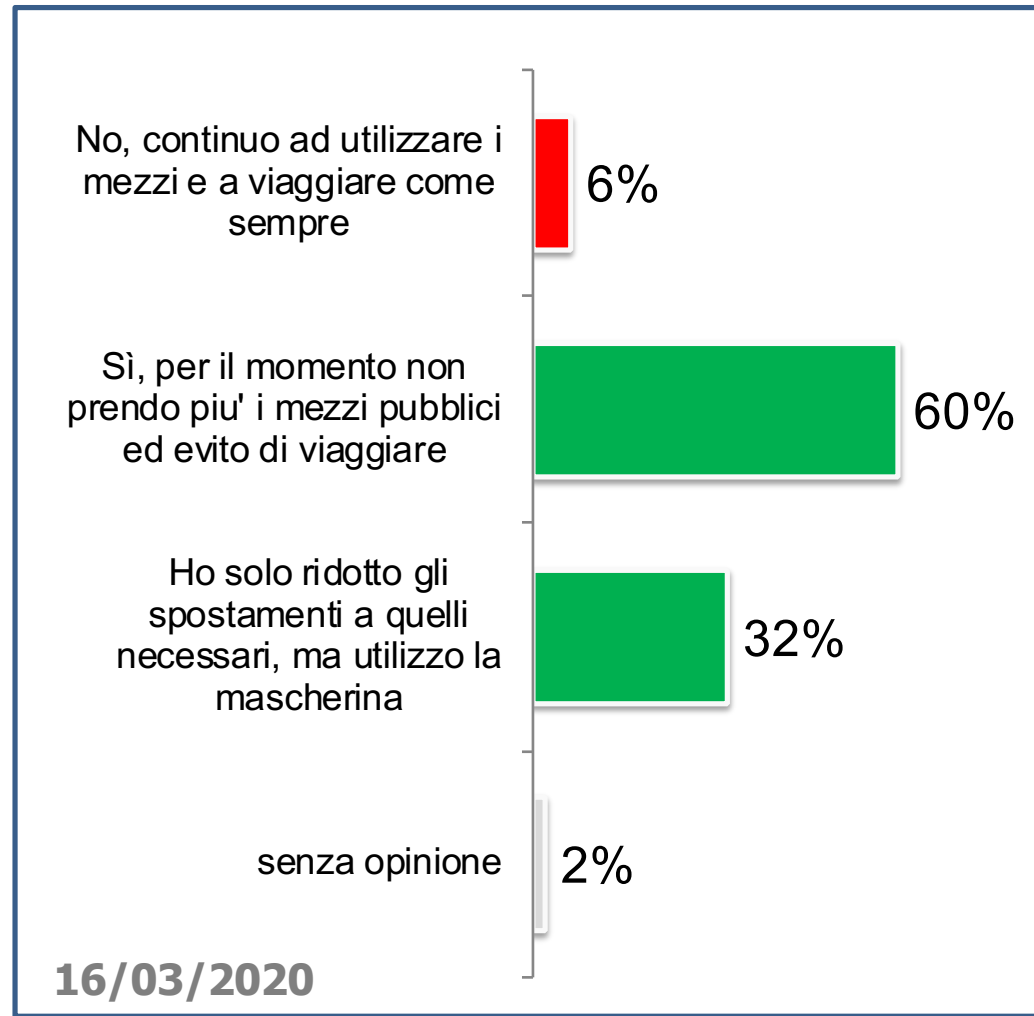
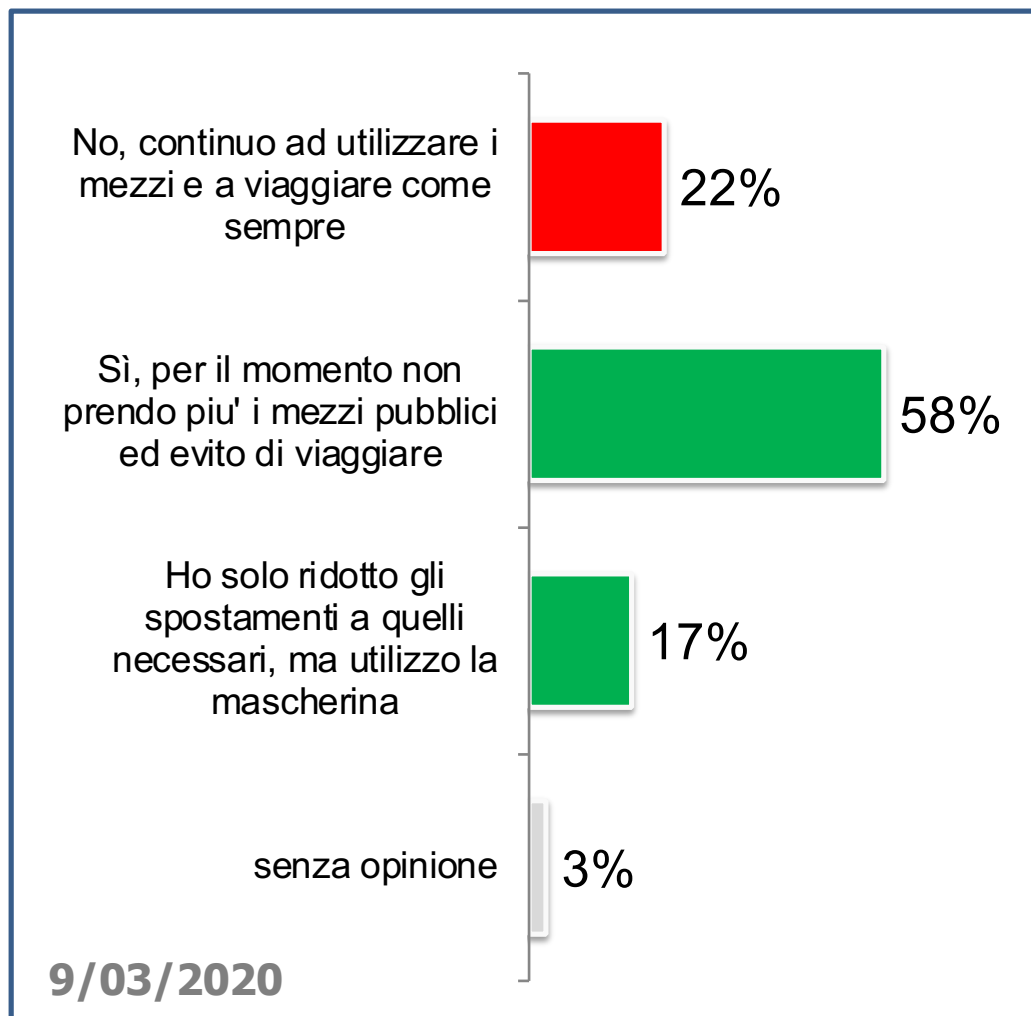
E SECONDO LEI A LIVELLO ECONOMICO CHI SARÀ MAGGIORMENTE COLPITO DALLA VICENDA DEL CORONAVIRUS?



GLI SPOSTAMENTI

6 italiani su 10 hanno modificato le proprie abitudini in termini di spostamenti e 3 su 10 si spostano solo se necessario utilizzando la mascherina

NELL'ULTIMA SETTIMANA HA CAMBIATO IL SUO MODO DI SPOSTARSI? (MEZZI PUBBLICI, TRENI, AEREI)

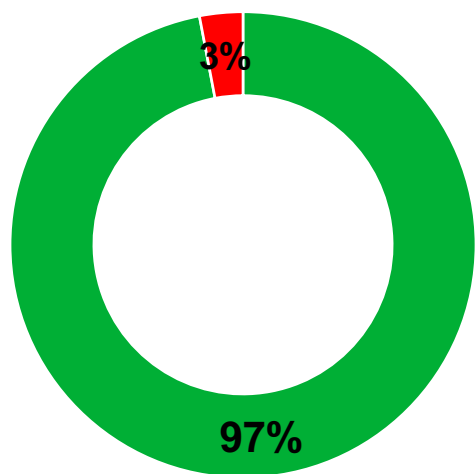


LE MISURE PERSONALI PER PREVENIRE IL CONTAGIO

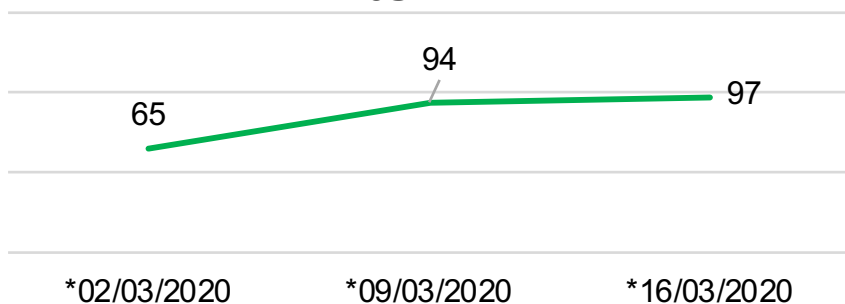
Aumenta la quota degli italiani che adotta comportamenti per prevenire il contagio, in particolare evitando i luoghi affollati e limitando gli spostamenti

LEI PERSONALMENTE HA ADOTTATO O STA ADOTTANDO DEI COMPORTAMENTI PER PREVENIRE IL CONTAGIO? SE SI PUÒ INDICARMI QUALI?

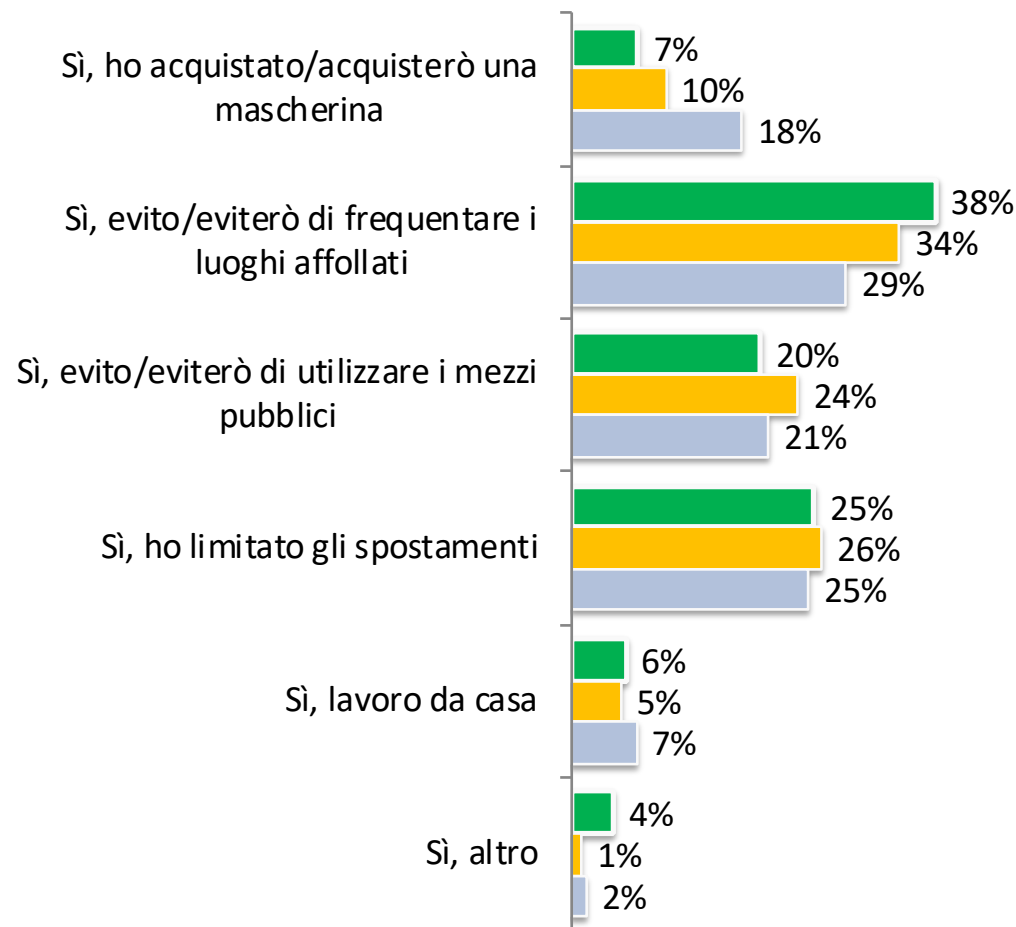
■ Sì ■ No



%Sì



■ 02/03/2020 ■ 09/03/2020 ■ 16/03/2020

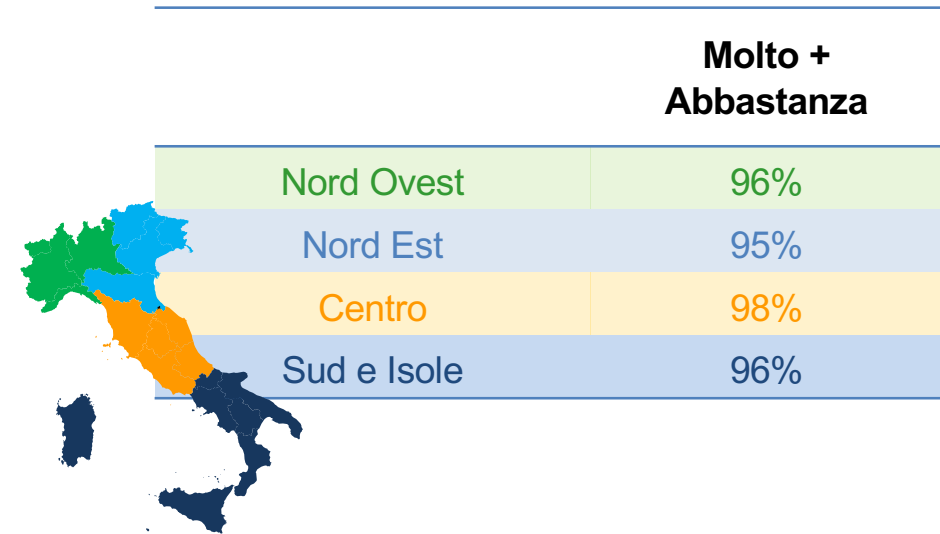
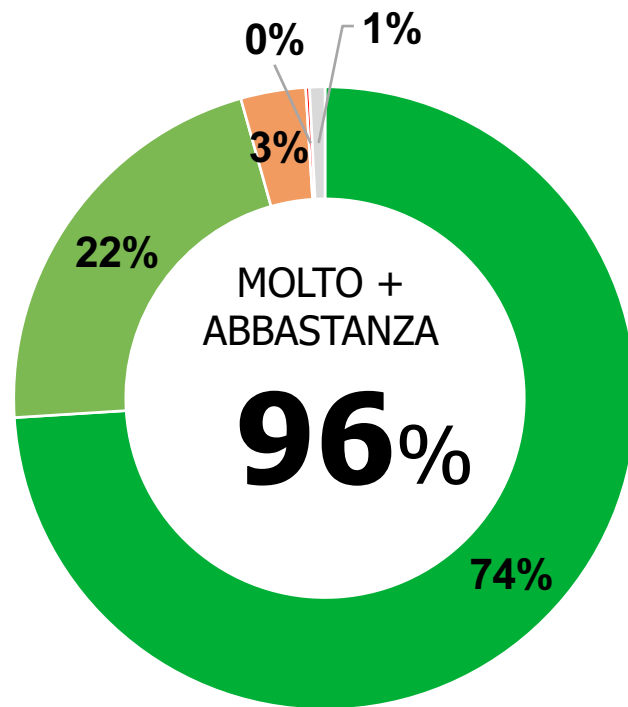


IL GIUDIZIO SUL DECRETO DEL GOVERNO

La quasi totalità degli italiani è d'accordo con il provvedimento del Governo

IL DECRETO VARATO DAL GOVERNO PER CONTENERE IL DIFFONDERSI DEL CORONAVIRUS IMPONE AI CITTADINI DI RIMANERE A CASA E DI USCIRE SONO IN CASO DI ESTREMA NECESSITÀ (LAVORO, FARE LA SPESA, CURE MEDICHE). QUANTO È D'ACCORDO CON QUESTO PROVVEDIMENTO DEL GOVERNO?

■ Molto ■ Abbastanza ■ Poco ■ Per nulla ■ Non sa

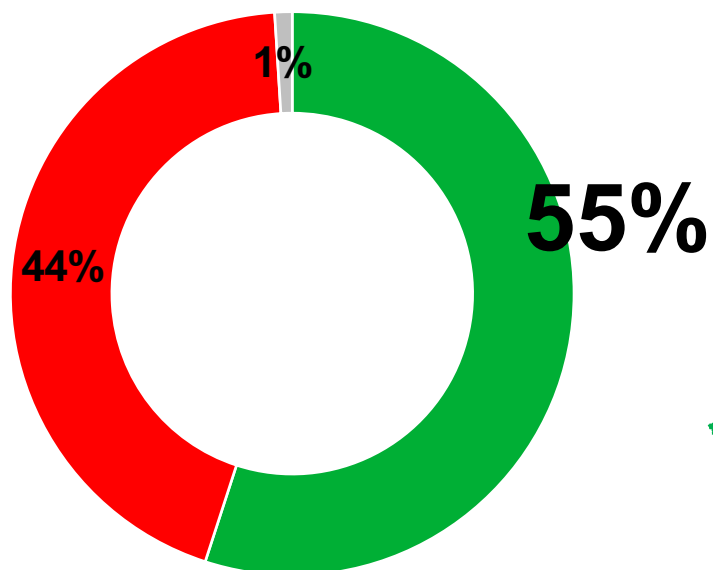


I CAMBIAMENTI NEGLI ACQUISTI

il 55% degli intervistati afferma di aver modificato i propri acquisti in conseguenza del Coronavirus, la percentuale sale al Sud e nelle Isole

NELLE ULTIME SETTIMANE, HA CAMBIATO I SUOI ACQUISTI, COME CONSEGUENZA DIRETTA O INDIRETTA DEL CORONAVIRUS?

■ Sì ■ No ■ non risponde



%Sì

36

55

*09/03/2020

*16/03/2020



ISTITUTO PIEPOLI



12

PERCENTUALE DI SÌ DETTAGLIO PER AREA GEOGRAFICA

	09/03 % di SÌ	16/03 % di SÌ
Nord Ovest	32%	55%
Nord Est	30%	51%
Centro	31%	57%
Sud e Isole	46%	54%



Base: totale campione



TABLEAU DE BORD

I CAMBIAMENTI NEGLI ACQUISTI

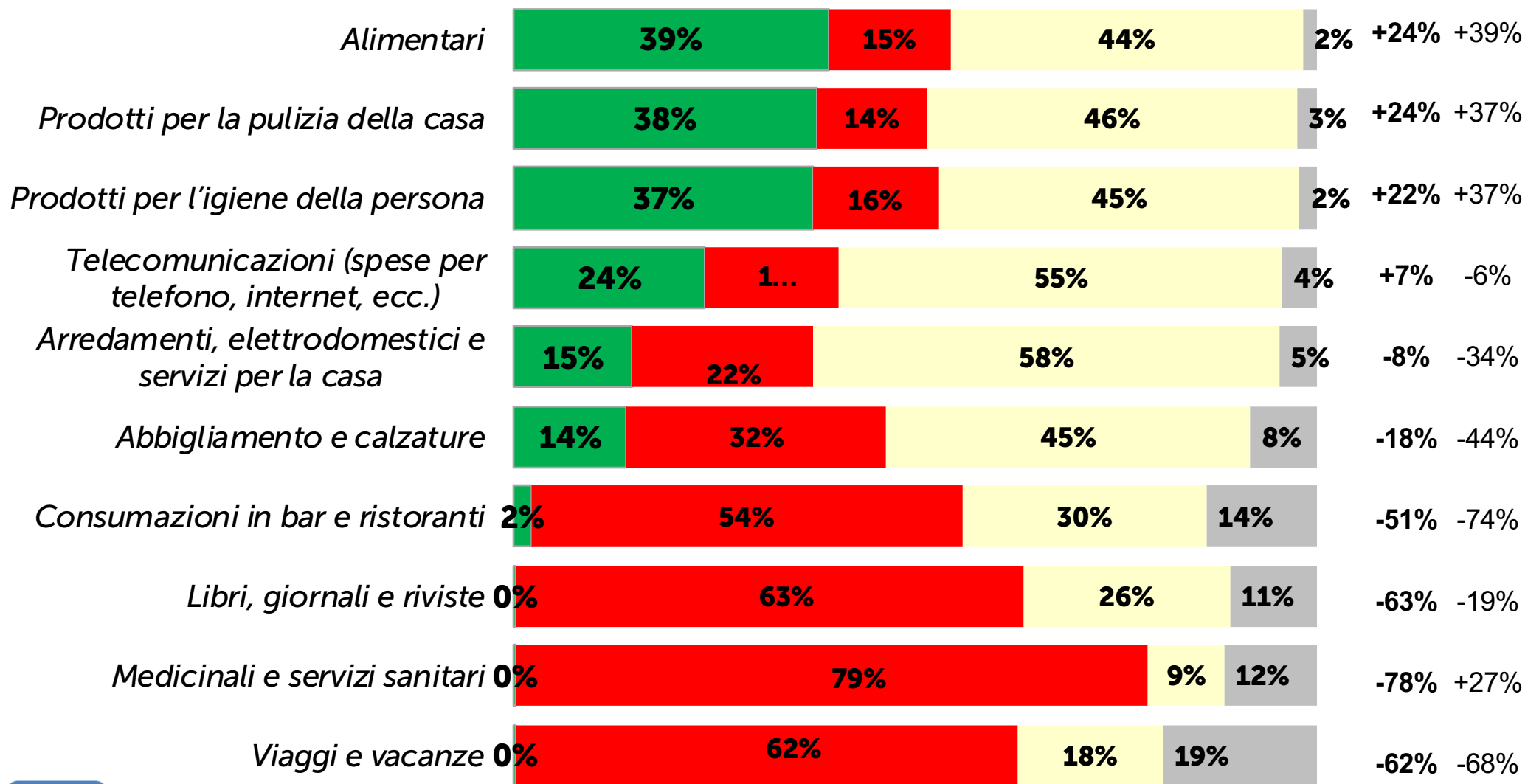
Ristoranti, viaggi, abbigliamento e arredamento, editoria i settori più colpiti

IN PARTICOLARE HA AUMENTATO, DIMINUITO O MANTENUTO INVARIATI GLI ACQUISTI DI...

**SALDO
(AUMENTATO-
DIMINUITO)**

16/03 09/03

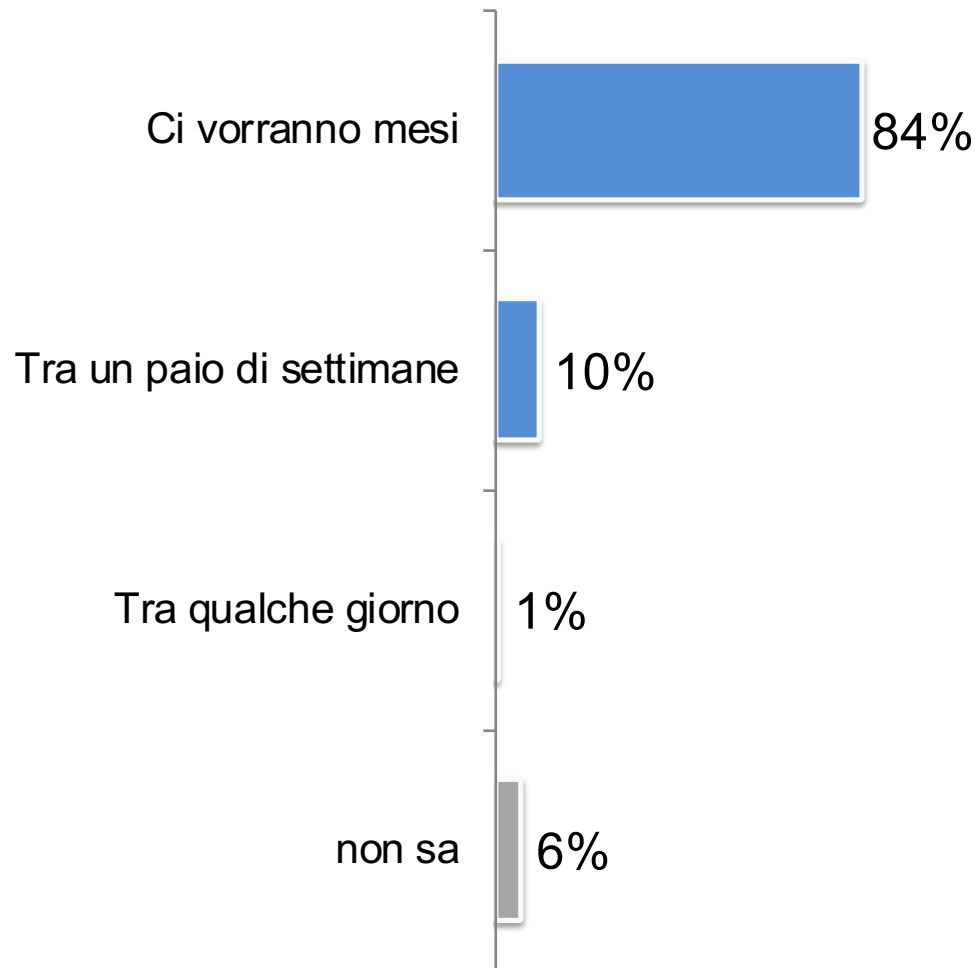
■ Aumentato ■ Diminuito ■ Mantenuto invariati ■ Non sa indicare



RITORNO ALLA NORMALITA'

Più di 8 italiani su 10 pensano che ci vorranno mesi prima di tornare alla normalità

SECONDO LEI QUANTO SI TORNERÀ ALLA NORMALITÀ?

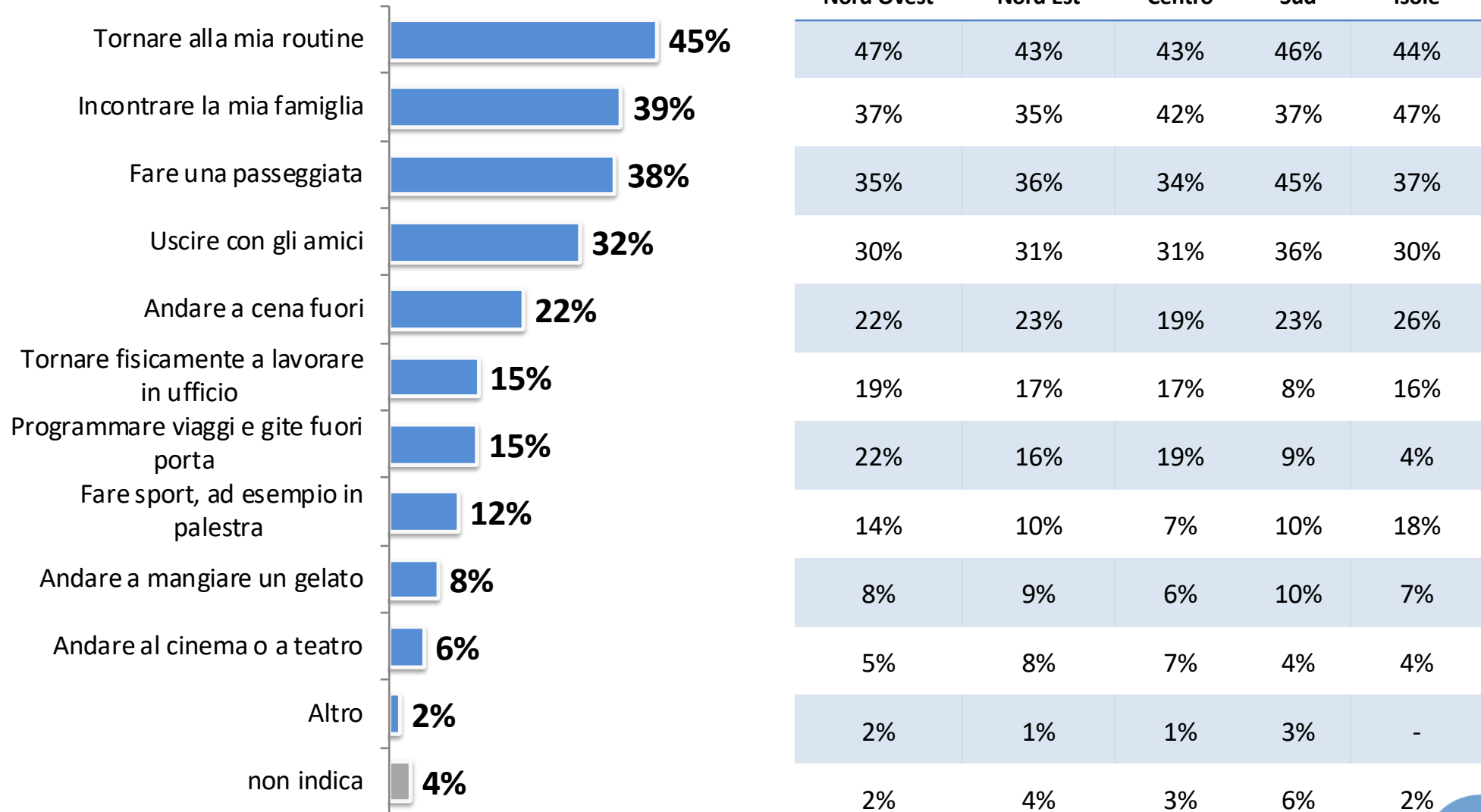


	Nord Ovest	Nord Est	Centro	Sud	Isole
Ci vorranno mesi	86%	86%	88%	76%	86%
Tra un paio di settimane	9%	10%	7%	13%	7%
Tra qualche giorno	-	-	1%	2%	-
non sa	5%	4%	4%	9%	7%

RITORNO ALLA NORMALITA'

ritornati alla normalità gli italiani torneranno alla loro routine, incontreranno la loro famiglia e faranno passeggiate

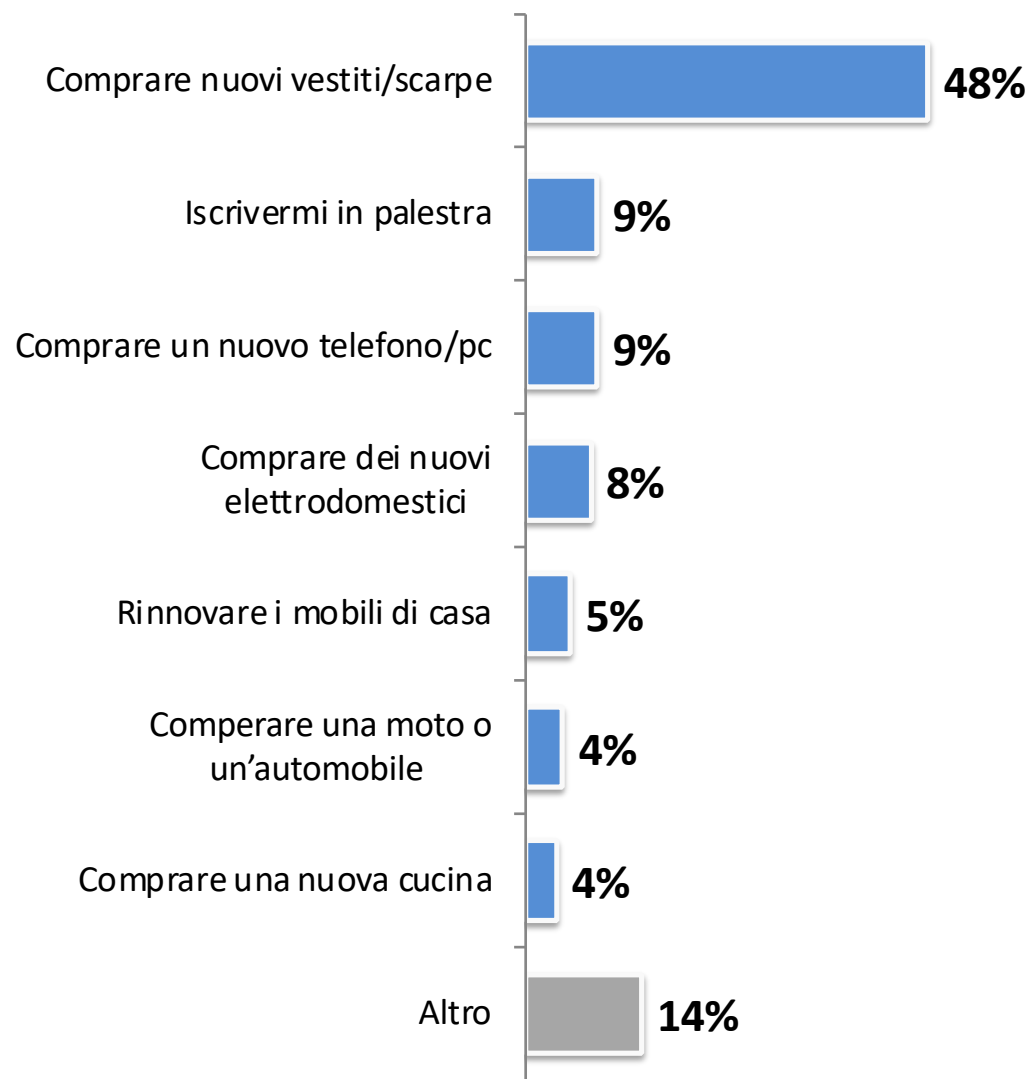
E QUALI SONO LE PRIME 3 COSE CHE FARAI APPENA L'EMERGENZA SARÀ TERMINATA E LA SITUAZIONE IN ITALIA SARÀ TORNATA ALLA NORMALITÀ? (risposta multipla)



GLI ITALIANI HANNO VOGLIA DI TORNARE A FARE SHOPPING ...

Le prime cose che 1 italiano su 2 comprerà appena la situazione sarà tornata alla normalità saranno vestiti e scarpe

E QUAL È LA PRIMA COSA CHE COMPRERESTI?



	Nord Ovest	Nord Est	Centro	Sud	Isole
Comprare nuovi vestiti/scarpe	52%	50%	43%	52%	29%
Iscrivermi in palestra	6%	7%	15%	6%	14%
Comprare un nuovo telefono/pc	8%	7%	11%	6%	19%
Comprare dei nuovi elettrodomestici	11%	7%	2%	12%	-
Rinnovare i mobili di casa	6%	2%	4%	7%	5%
Comperare una moto o un'automobile	3%	9%	4%	1%	10%
Comprare una nuova cucina	-	2%	13%	3%	-
Altro	14%	17%	9%	12%	24%

LA FIDUCIA NELLE CARICHE DELLO STATO

Si conferma forte in crescita la fiducia nel Presidente della Repubblica, Sergio Mattarella, nel Governo e nel Presidente del Consiglio, Giuseppe Conte

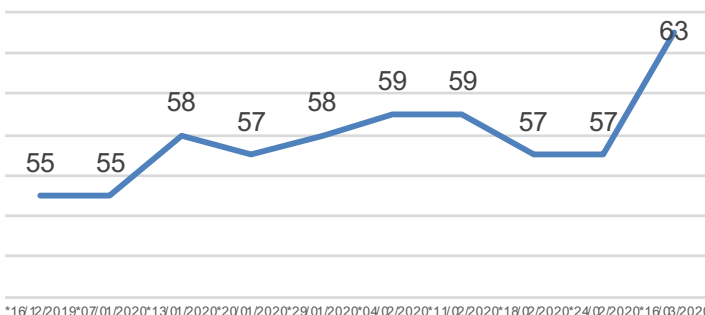
PRESIDENTE DELLA REPUBBLICA SERGIO MATTARELLA



63
(+6)

PER ORIENTAMENTO POLITICO

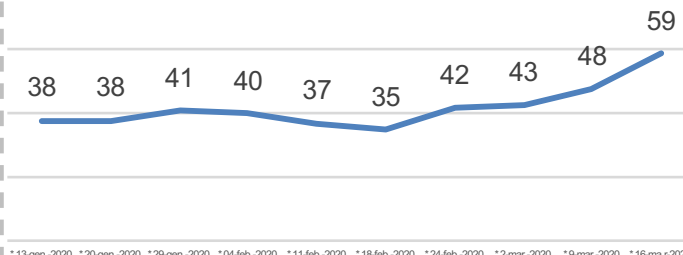
CENTRO SINISTRA	CENTRO DESTRA	MOVIMENTO 5 STELLE
94%	50%	56%



GOVERNO



59 (+11)



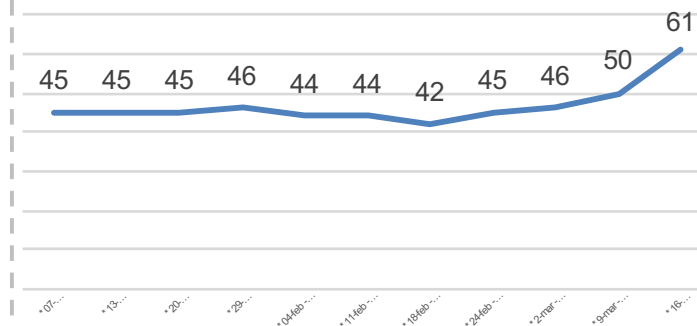
PRESIDENTE DEL CONSIGLIO GIUSEPPE CONTE



61
(+11)

PER ORIENTAMENTO POLITICO

CENTRO SINISTRA	CENTRO DESTRA	MOVIMENTO 5 STELLE
80%	31%	82%



GRAZIE DELL'ATTENZIONE



UFFICIO DI MILANO

20129 Milano Via Benvenuto Cellini, 2/A t. +39 02 5412 3098 f. +39 02 5455 493



UFFICIO DI ROMA

00186 Roma Via di Ripetta, 39 t. +39 06 3211 0003 f. +39 06 3600 0917



ISTITUTO PIEPOLI

www.istitutopiepoli.it | istituto@istitutopiepoli.it | P.IVA: 03779980964 | REA 1701566

