

# LA CADUTA DEL MURO DI BERLINO

## ANALISI DELL'OPINIONE DEGLI ITALIANI



Documento redatto per:



Ambasciata  
della Repubblica Federale di Germania  
Roma

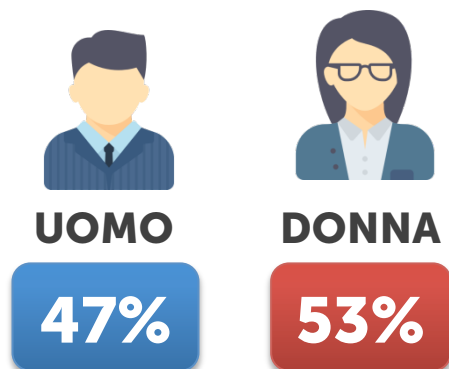
Ricerca n. 253-2019  
1 Ottobre 2019

Istituto Piepoli S.p.A.  
20129 Milano Via Benvenuto Cellini, 2/A t. +39 02 5412 3098 f. +39 02 5455 493  
00186 Roma Via di Ripetta, 39 t. +39 06 3211 0003 f. +39 06 3600 0917  
www.istitutopiepoli.it istituto@istitutopiepoli.it P.IVA: 03779980964 REA 1701566

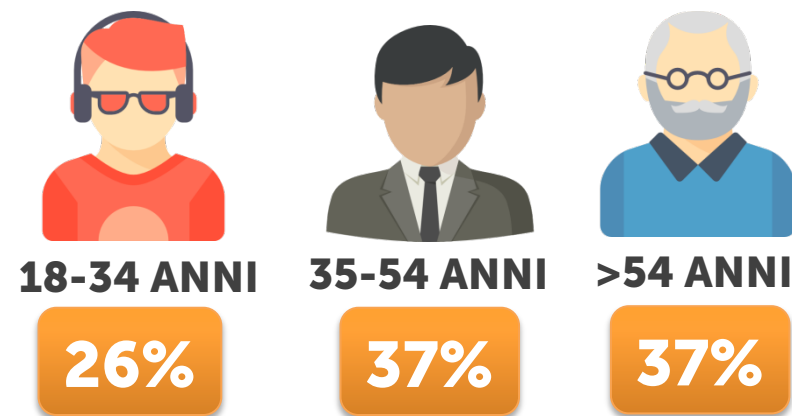


L'indagine è stata realizzata il 23 settembre 2019 attraverso 505 interviste CATI/CAWI ad un campione rappresentativo della popolazione italiana maschi e femmine dai 18 anni in su, segmentato per sesso, età, Grandi Ripartizioni Geografiche e Ampiezza Centri proporzionalmente all'universo della popolazione italiana.

## GENERE



## CLASSE DI ETÀ



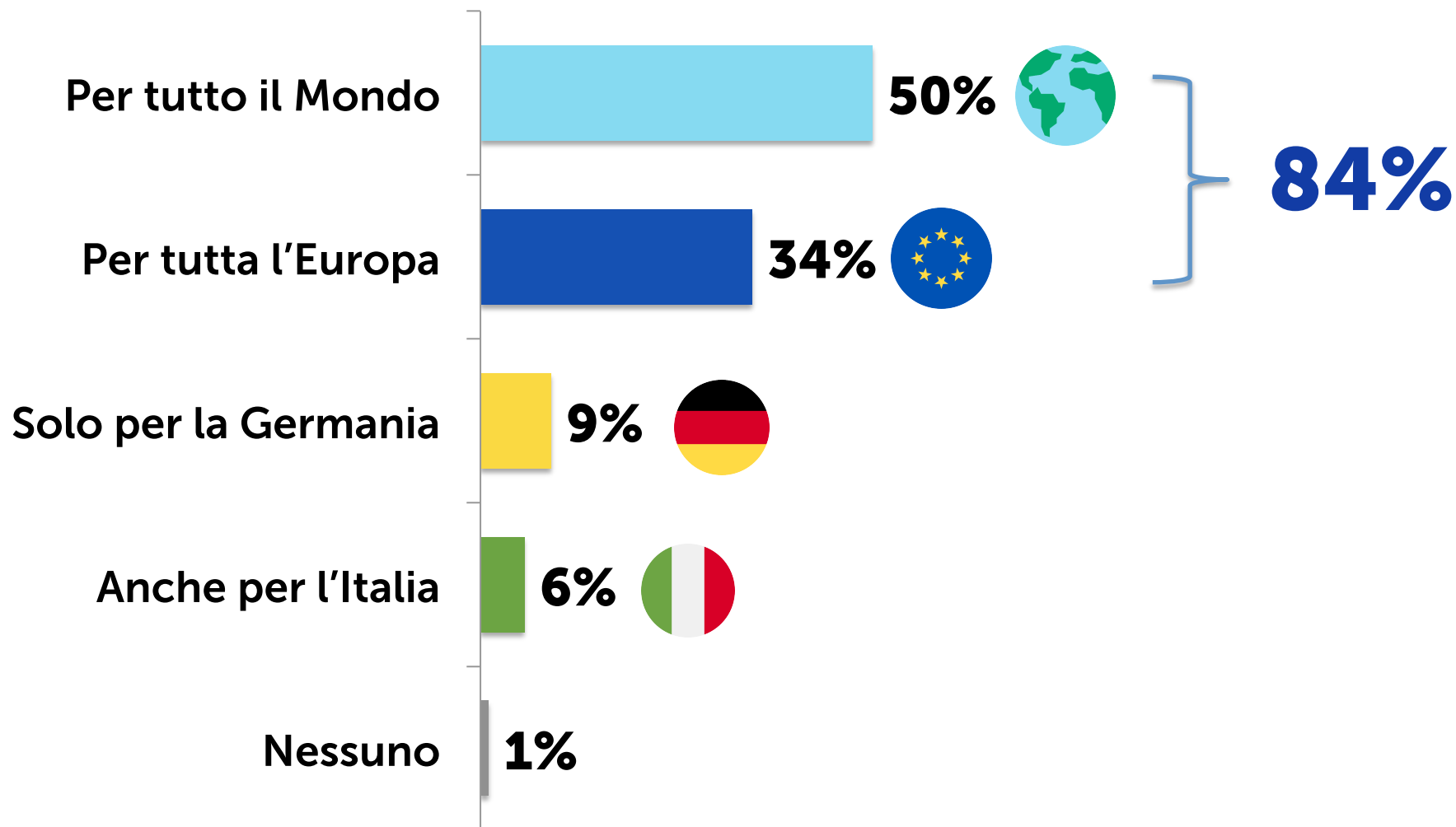
Il presente sondaggio è stato eseguito rispettando il codice deontologico ASSIRM ed ESOMAR.



**I RISULTATI**

# LA CADUTA DEL MURO

Come Lei sa quest'anno si celebra il trentennale della Caduta del Muro. Secondo Lei questo evento storico per chi ha rappresentato un fatto importante?



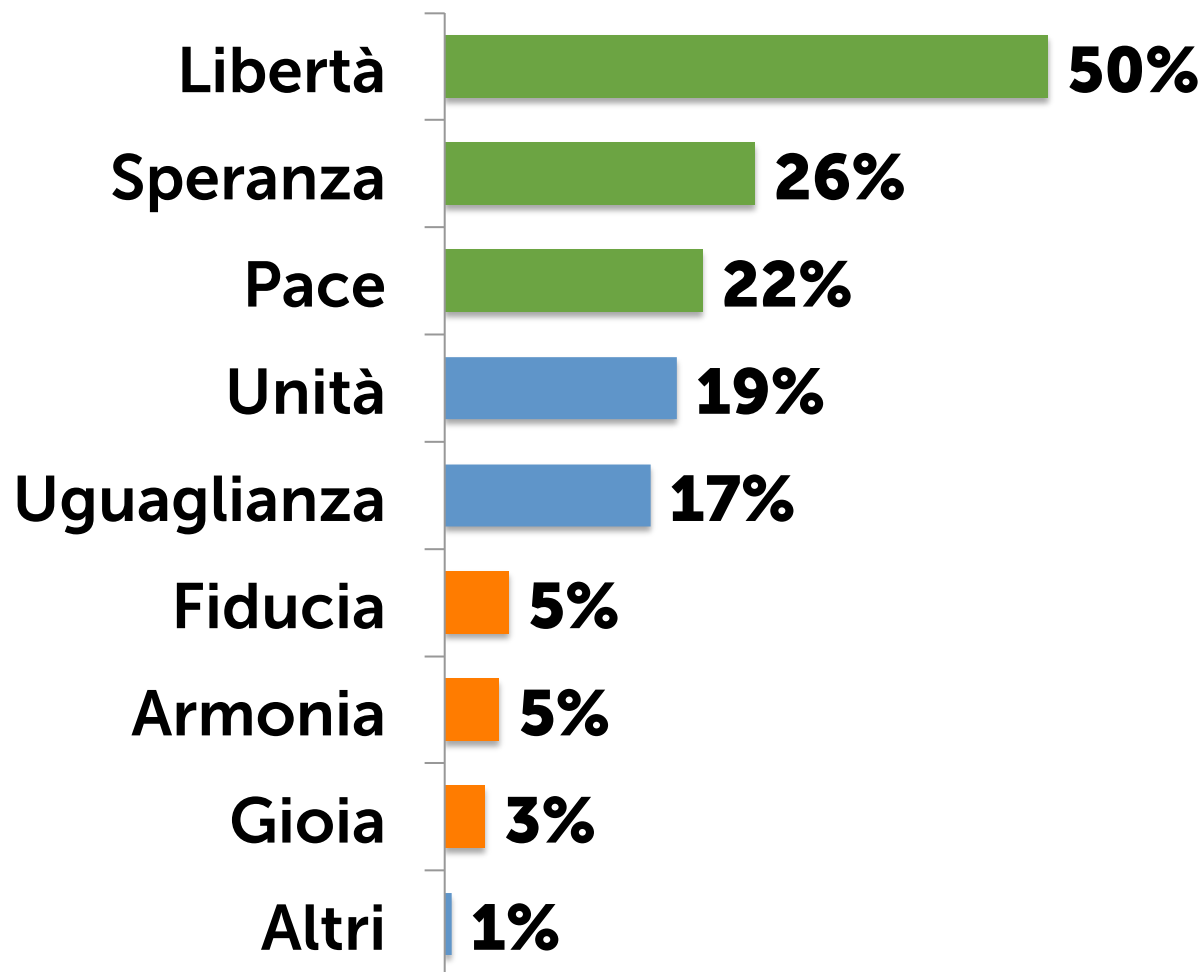
# LA CADUTA DEL MURO

Come Lei sa quest'anno si celebra il trentennale della Caduta del Muro. Secondo Lei questo evento storico per chi ha rappresentato un fatto importante? (risposta multipla)

	Totale campione	UOMO	DONNA	18-34 ANNI	35-54 ANNI	55 E PIU' ANNI	NORD OVEST	NORD EST	CENTRO	SUD	ISOLE
Per tutto il Mondo	50%	53%	47%	47%	51%	51%	50%	57%	50%	42%	54%
Per tutta l'Europa	34%	31%	38%	35%	32%	36%	39%	26%	31%	41%	30%
Solo per la Germania	9%	9%	9%	8%	11%	8%	7%	13%	8%	9%	7%
Anche per l'Italia	6%	7%	5%	<b>9%</b>	<b>7%</b>	<b>2%</b>	4%	4%	6%	6%	9%
Nessuno	1%	2%	3%	3%	1%	3%	1%	2%	4%	3%	-

# LA CADUTA DEL MURO

Quali valori associa principalmente alla Caduta del Muro di Berlino? (risposta multipla)



# LA CADUTA DEL MURO

Quali valori associa principalmente alla Caduta del Muro di Berlino? (risposta multipla)

	Totale campione	UOMO	DONNA	18-34 ANNI	35-54 ANNI	55 E PIU' ANNI	NORD OVEST	NORD EST	CENTRO	SUD	ISOLE
Libertà	50%	48%	52%	55%	45%	53%	49%	51%	49%	53%	49%
Speranza	26%	27%	25%	32%	23%	25%	24%	33%	28%	20%	28%
Pace	22%	22%	21%	20%	24%	20%	21%	18%	21%	22%	28%
Unità	19%	19%	20%	<b>33%</b>	<b>22%</b>	<b>9%</b>	24%	18%	18%	18%	18%
Uguaglianza	17%	17%	17%	23%	20%	11%	16%	12%	13%	24%	21%
Fiducia	5%	6%	5%	3%	6%	6%	4%	8%	8%	4%	4%
Armonia	5%	5%	5%	6%	5%	3%	2%	4%	8%	6%	2%
Gioia	3%	5%	2%	2%	5%	3%	4%	8%	2%	2%	2%
Altri	1%	1%	0%	0%	1%	1%	1%	-	2%	0%	-

# GRAZIE DELL'ATTENZIONE



## UFFICIO DI MILANO

20129 Milano Via Benvenuto Cellini, 2/A t. +39 02 5412 3098 f. +39 02 5455 493



## UFFICIO DI ROMA

00186 Roma Via di Ripetta, 39 t. +39 06 3211 0003 f. +39 06 3600 0917



# ISTITUTO PIEPOLI

[www.istitutopiepoli.it](http://www.istitutopiepoli.it) | [istituto@istitutopiepoli.it](mailto:istituto@istitutopiepoli.it) | P.IVA: 03779980964 | REA 1701566

