

OPINIONE PUBBLICA
TABLEAU DE BORD[®]

LA STAMPA

IL "POPULISMO" IN ITALIA

9 GENNAIO 2019



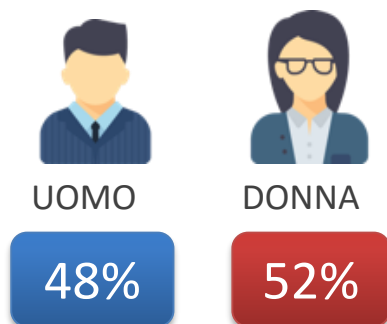
SCHEDA METODOLOGICA

(da pubblicare in calce alle grafiche pubblicate)

- Il sondaggio qui presentato è stato eseguito da Istituto Piepoli l'8 GENNAIO 2019 per La Stampa con metodologia mista CATI - CAWI, su un campione di 505 casi, rappresentativo della popolazione italiana maschi e femmine dai 18 anni in su, segmentato per sesso, età, Grandi Ripartizioni Geografiche e Ampiezza Centri proporzionalmente all'universo della popolazione italiana.
- Il documento della ricerca è pubblicato sul sito www.agcom.it e/o www.sondaggipoliticoelettorali.it.

CAMPIONE

GENERE



GRG - AREA GEOGRAFICA



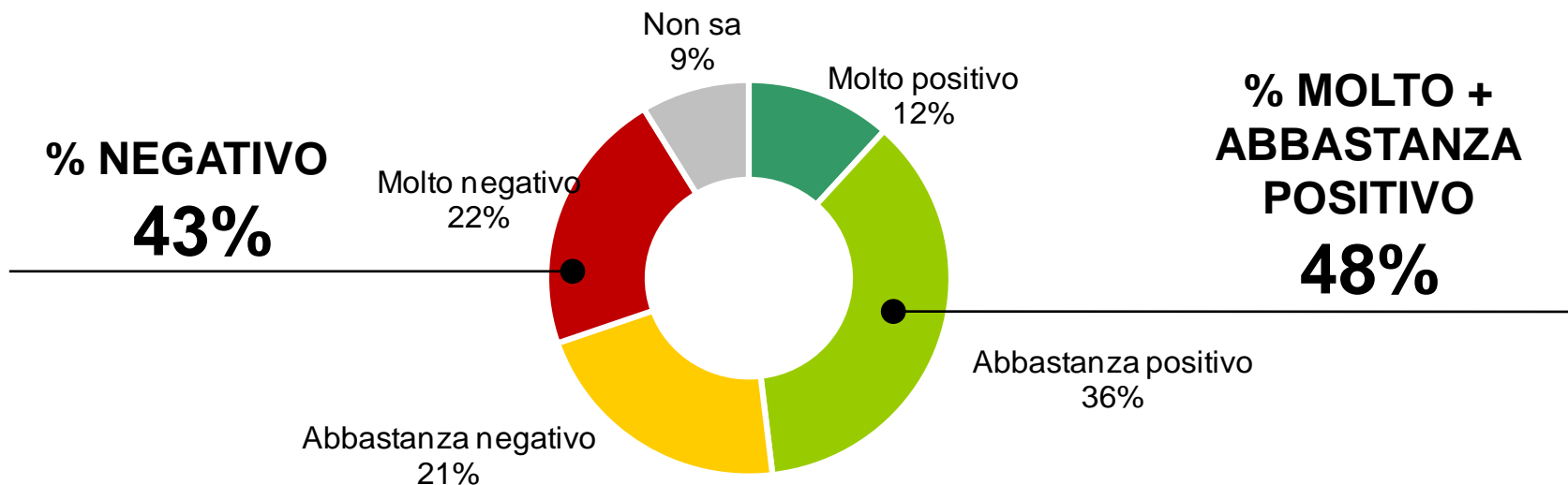
CLASSE DI ETÀ



AMPIEZZA CENTRI

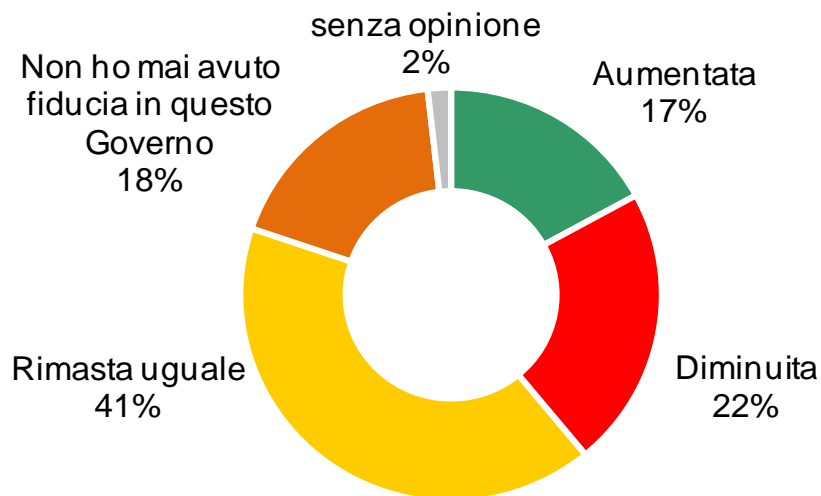


QUAL È IL SUO GIUDIZIO SUL LAVORO FATTO SINO AD OGGI DAL GOVERNO FORMATO DALLA LEGA E DAL MOVIMENTO 5 STELLE?



PER ORIENTAMENTO POLITICO	Lega	Movimento 5 Stelle	Altri centro Destra	Altri centro Sinistra	Altri
%POSITIVO (MOLTO+ABBASTANZA)	79%	95%	28%	10%	19%

E RISPETTO A 6 MESI FA LA SUA FIDUCIA NEI CONFRONTI DEL GOVERNO ATTUALE È....



**SALDO
(%AUMENTATA-
DIMINUITA)
-5%**

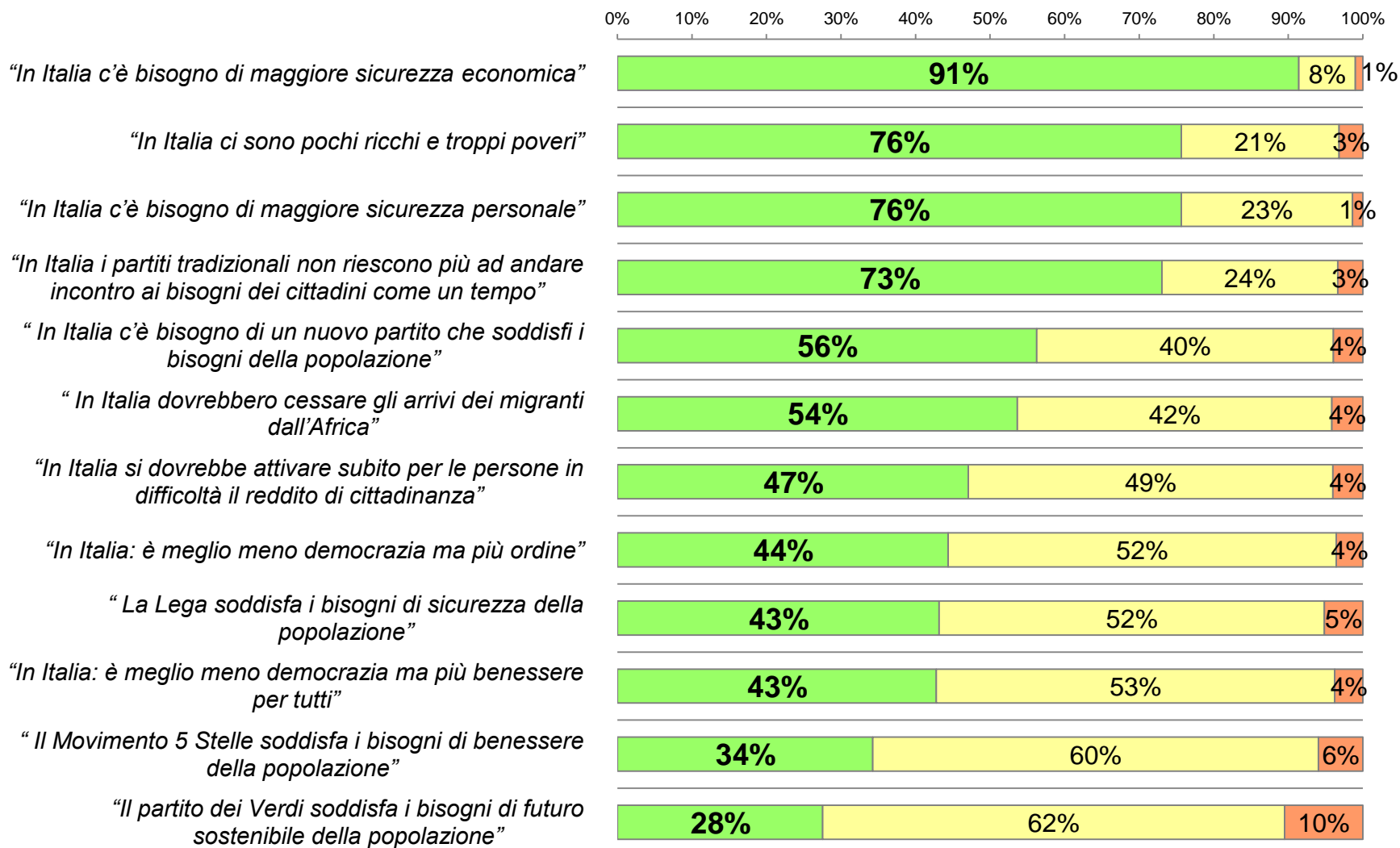
PER ORIENTAMENTO POLITICO	Lega	Movimento 5 Stelle	Altri centro Destra	Altri centro Sinistra	Altri
SALDO (AUMENTATA-DIMINUITA)	+17%	+37%	-16%	-25%	-38%

PER OGNUNA DI QUESTE DOVREBBE DIRMI QUANTO È D'ACCORDO SE MOLTO, ABBASTANZA, POCO O PER NULLA....

■ D'ACCORDO (molto+abb.)

■ NON D'ACCORDO (poco+per nulla)

■ Senza opinione

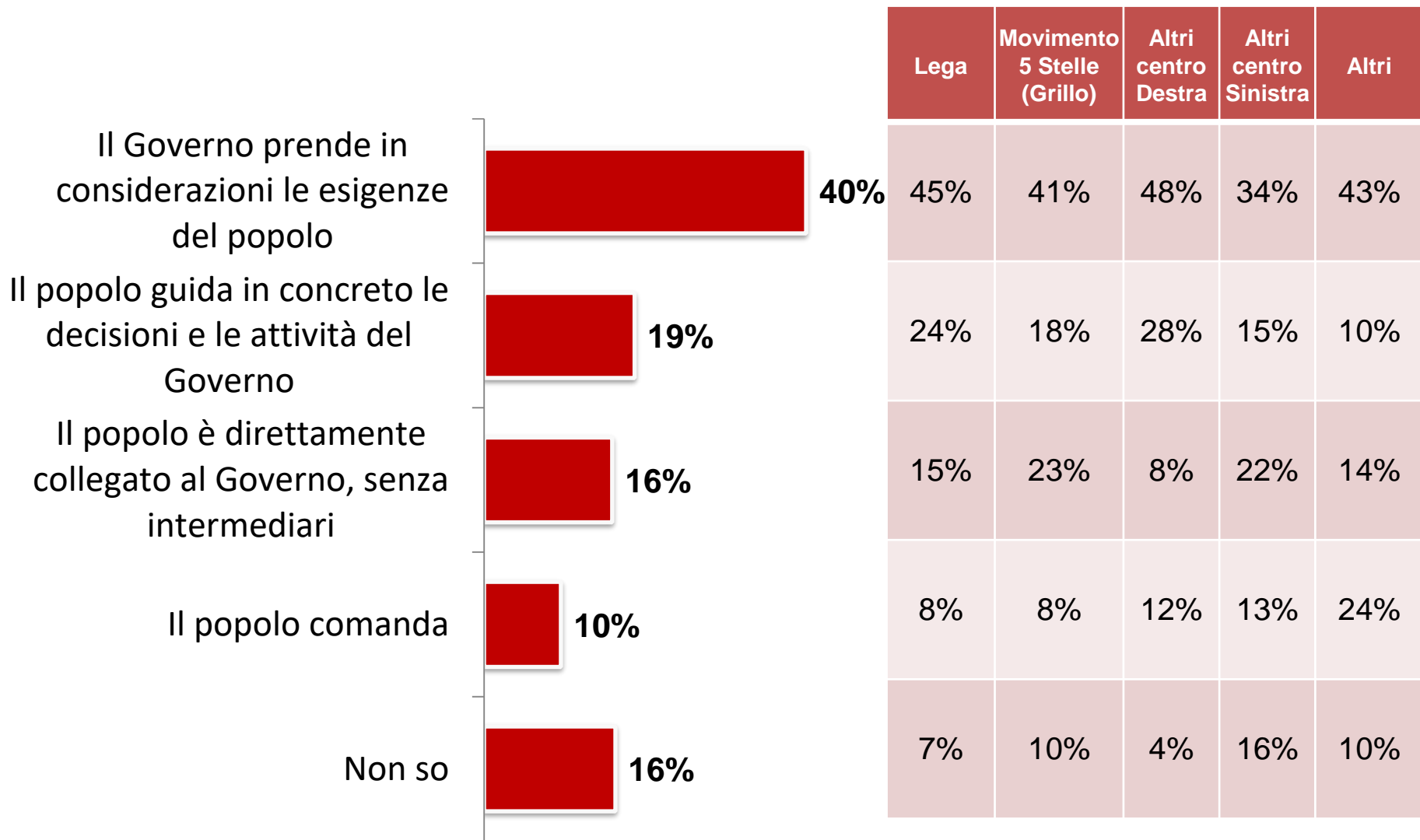


PER OGNUNA DI QUESTE DOVREBBE DIRMI QUANTO È D'ACCORDO SE MOLTO, ABBASTANZA, POCO O PER NULLA....

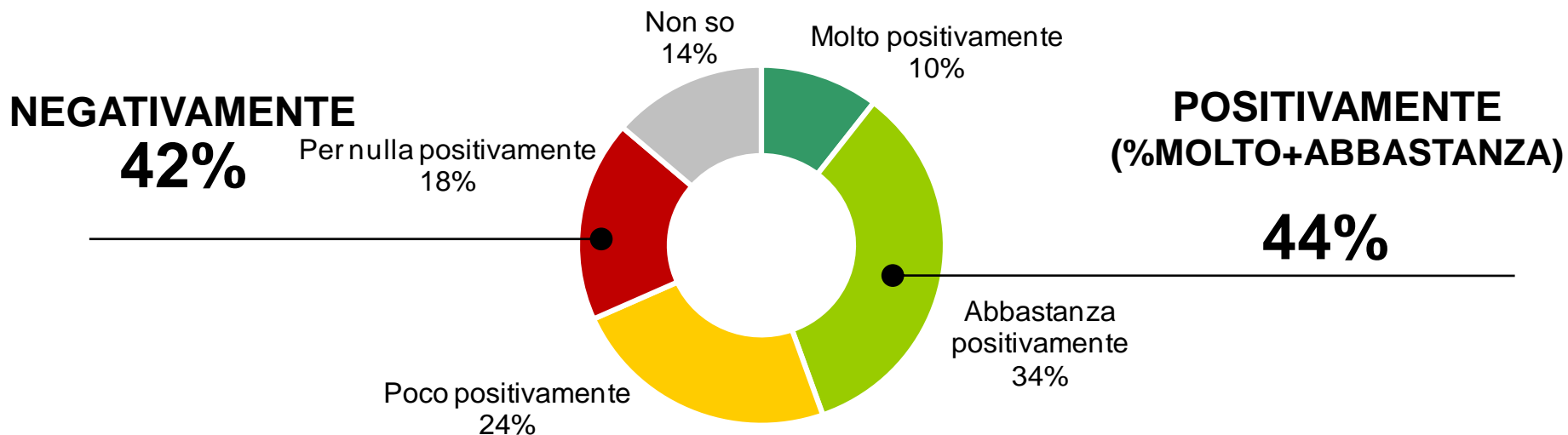
% D'ACCORDO (MOLTO+ABBASTANZA)

PER ORIENTAMENTO POLITICO	Totale	Lega	Movimento 5 Stelle	Altri centro Destra	Altri centro Sinistra	Altri
“In Italia c'è bisogno di maggiore sicurezza economica”	<u>91%</u>	93%	92%	80%	91%	95%
“In Italia ci sono pochi ricchi e troppi poveri”	<u>76%</u>	81%	75%	68%	75%	86%
“In Italia c'è bisogno di maggiore sicurezza personale”	<u>76%</u>	93%	84%	68%	52%	67%
“In Italia i partiti tradizionali non riescono più ad andare incontro ai bisogni dei cittadini come un tempo”	<u>73%</u>	83%	79%	72%	68%	76%
“ In Italia c'è bisogno di un nuovo partito che soddisfi i bisogni della popolazione”	<u>56%</u>	49%	58%	48%	67%	81%
“ In Italia dovrebbero cessare gli arrivi dei migranti dall’Africa”	<u>54%</u>	79%	67%	60%	25%	38%
“In Italia si dovrebbe attivare subito per le persone in difficoltà il reddito di cittadinanza”	<u>47%</u>	57%	82%	36%	18%	48%
“In Italia: è meglio meno democrazia ma più ordine”	<u>44%</u>	64%	53%	36%	24%	19%
“ La Lega soddisfa i bisogni di sicurezza della popolazione”	<u>43%</u>	90%	59%	40%	8%	10%
“In Italia: è meglio meno democrazia ma più benessere per tutti”	<u>43%</u>	67%	47%	48%	22%	14%
“ Il Movimento 5 Stelle soddisfa i bisogni di benessere della popolazione”	<u>34%</u>	46%	82%	16%	6%	19%
“Il partito dei Verdi soddisfa i bisogni di futuro sostenibile della popolazione”	<u>28%</u>	32%	30%	24%	38%	24%

SECONDO LEI QUALI TRA QUESTE DEFINIZIONI CHE ORA LE LEGGERÒ SI AVVICINA MAGGIORMENTE AL SIGNIFICATO DI "POPULISMO"?

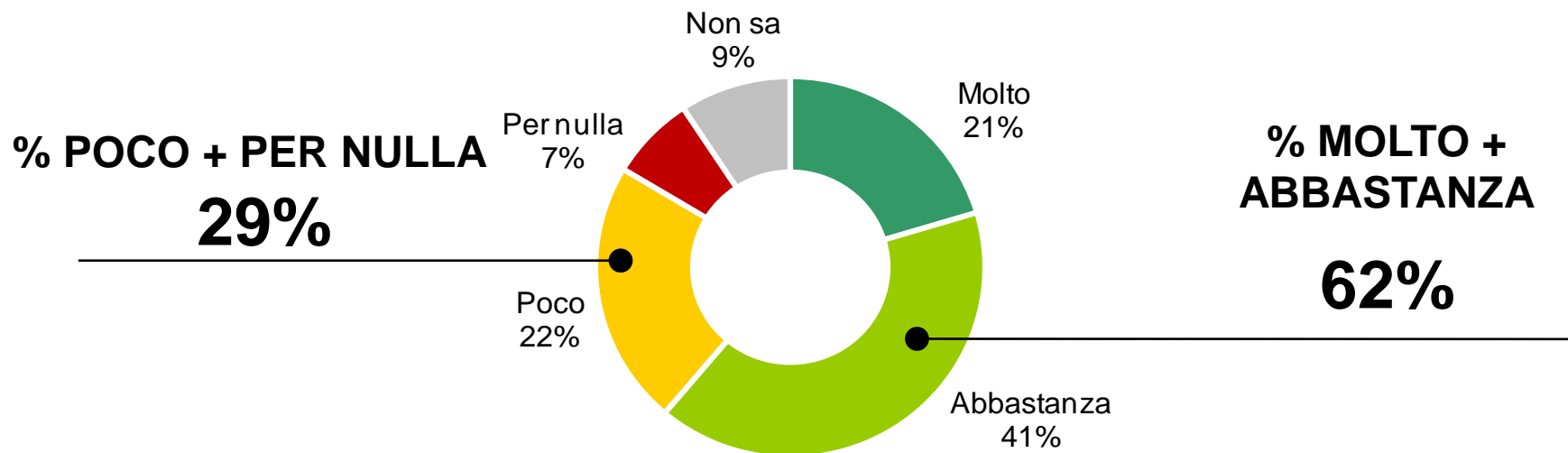


IN CHE MODO GIUDICA UNA FORMA DI GOVERNO BASATA SUI PRINCIPI DEL POPULISMO?



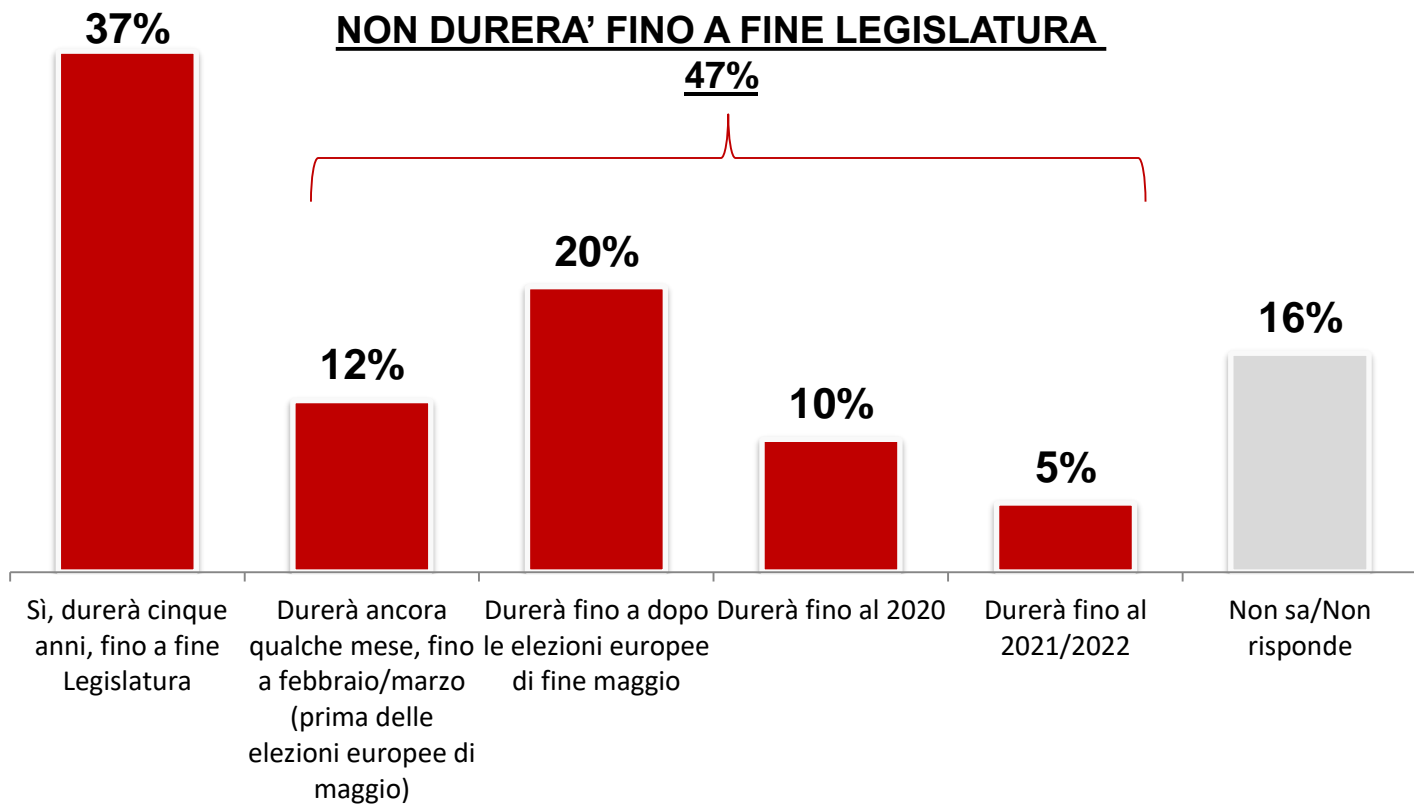
PER ORIENTAMENTO POLITICO	Lega	Movimento 5 Stelle	Altri centro Destra	Altri centro Sinistra	Altri
POSITIVAMENTE (%MOLTO+ABBASTANZA)	64%	78%	40%	13%	19%

E SECONDO LEI, QUANTO L'ATTUALE GOVERNO FORMATO DA LEGA-M5S È ESPRESSIONE DEL "POPULISMO"?



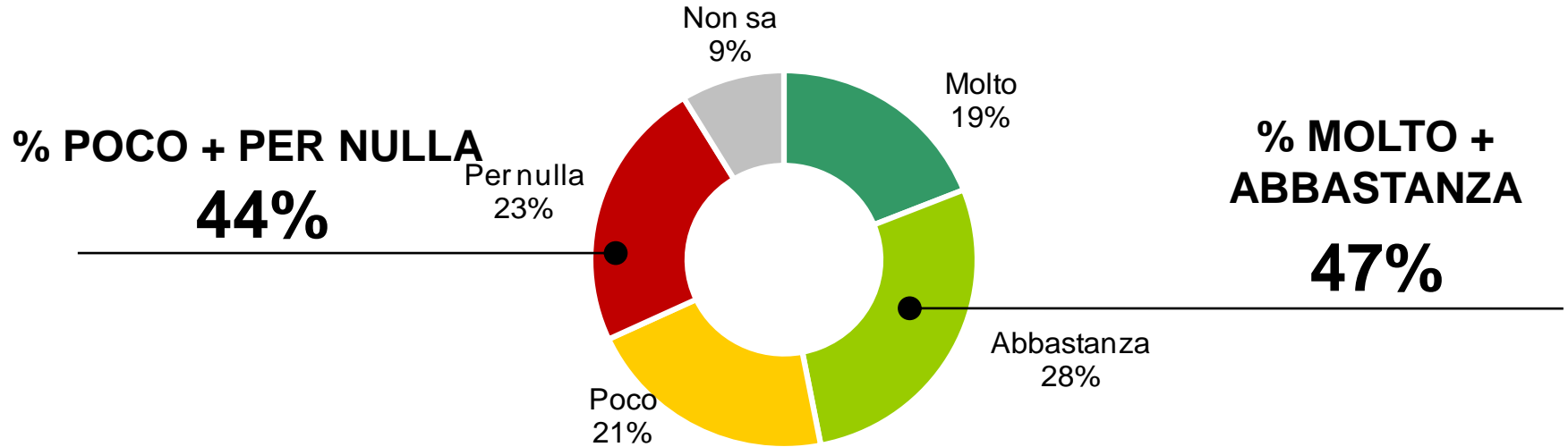
PER ORIENTAMENTO POLITICO	Lega	Movimento 5 Stelle	Altri centro Destra	Altri centro Sinistra	Altri
MOLTO+ABBASTANZA	66%	79%	40%	70%	76%

E SECONDO LEI, IL GOVERNO LEGA-M5S DURERÀ CINQUE ANNI, CIOÈ GIUNGERÀ A FINE LEGISLATURA?



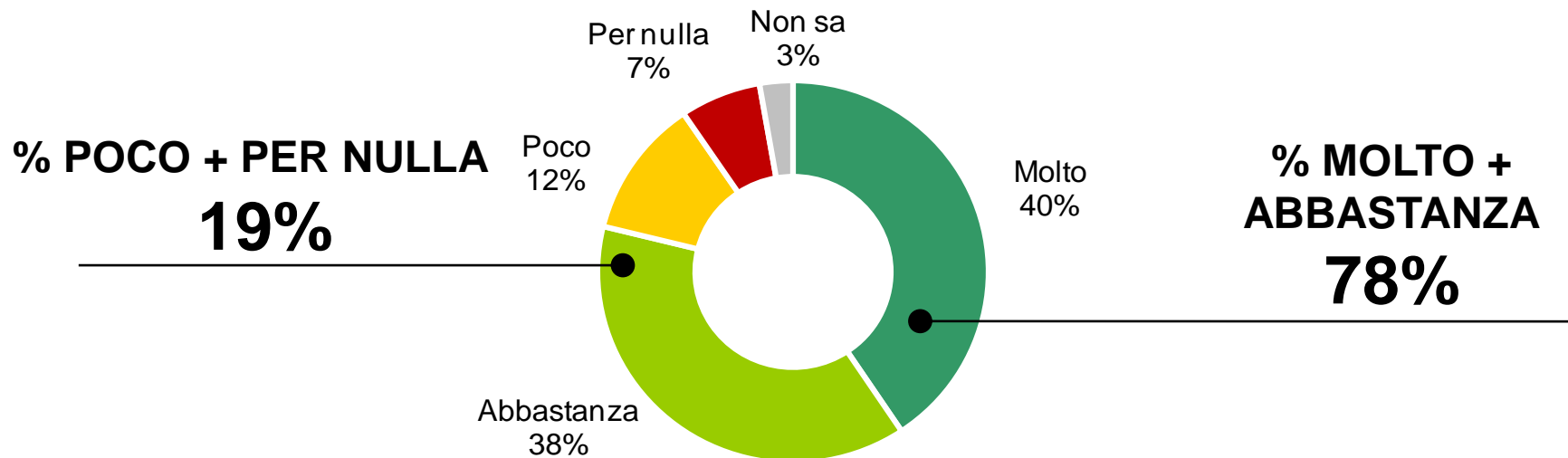
Lega	55%	10%	18%	6%	6%	6%
Movimento 5 Stelle	79%	2%	-	8%	9%	2%

PENSANDO ALLE PROSSIME ELEZIONI EUROPEE QUANTO GRADIREBBE CHE SI CONFERMASSERO I VOTI ASSEGNATI AI PARTITI CHE FORMANO L'ATTUALE GOVERNO?



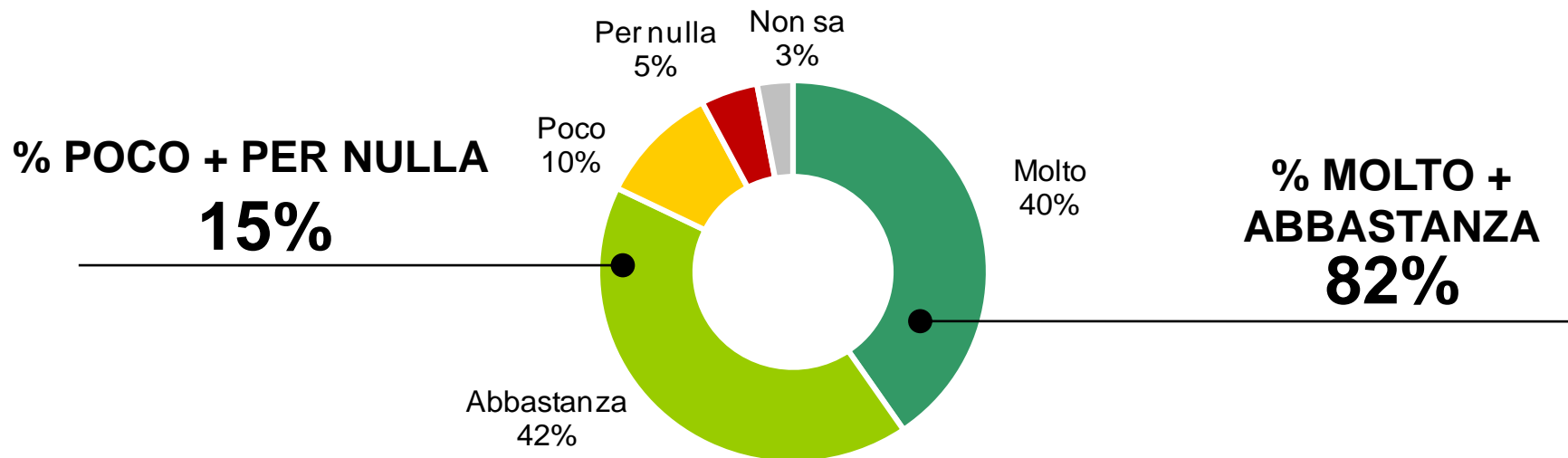
PER ORIENTAMENTO POLITICO	Lega	Movimento 5 Stelle	Altri centro Destra	Altri centro Sinistra	Altri
MOLTO+ABBASTANZA	89%	89%	32%	5%	24%

QUANTO È FAVOREVOLE AD UN' EUROPA PIÙ UNITA PER QUANTO RIGUARDA L'ECONOMIA?



PER ORIENTAMENTO POLITICO	Lega	Movimento 5 Stelle	Altri centro Destra	Altri centro Sinistra	Altri
MOLTO+ABBASTANZA	69%	77%	80%	91%	90%

QUANTO È FAVOREVOLE AD UN' EUROPA PIÙ UNITA PER QUANTO RIGUARDA LA DIFESA?



PER ORIENTAMENTO POLITICO	Lega	Movimento 5 Stelle	Altri centro Destra	Altri centro Sinistra	Altri
MOLTO+ABBASTANZA	80%	84%	88%	96%	81%

PARTITO E COALIZIONE	RISULTATI MINISTERO DELL'INTERNO (4 MARZO 2018)	8 GENNAIO 2019
Forza Italia	14,01	10
Lega	17,37	31,5
Fratelli d'Italia con Giorgia Meloni	4,35	3,5
Noi con l'Italia - UDC	1,30	0,5
TOTALE CENTRO DESTRA	37	45,5
Partito Democratico	18,72	17,5
+Europa	2,55	2
Altri di Centro Sinistra	1,55	0,5
TOTALE CENTRO SINISTRA	22,8	20,0
MOVIMENTO 5 STELLE	32,66	28,0
Liberi e Uguali	3,38	2,5
Altri	4,11	4
TOTALE	100%	100%

GRAZIE DELL'ATTENZIONE



UFFICIO DI MILANO

20129 Milano Via Benvenuto Cellini, 2/A t. +39 02 5412 3098 f. +39 02 5455 493



UFFICIO DI ROMA

00186 Roma Via di Ripetta, 39 t. +39 06 3211 0003 f. +39 06 3600 0917



ISTITUTO PIEPOLI

www.istitutopiepoli.it | istituto@istitutopiepoli.it | P.IVA: 03779980964 | REA 1701566

