

Libero **Quotidiano**.it



OPINIONE PUBBLICA TABLEAU DE BORD[®]

18 Giugno 2018

INDICE

PREMESSA E CAMPIONE

EVENTI DELLA SETTIMANA

TEMI DELLA SETTIMANA

1. La percezione dell'andamento dell'economia da parte dell'Opinione Pubblica

LA FIDUCIA NEL PRESIDENTE DELLA REPUBBLICA

LA FIDUCIA NEL GOVERNO E NEL PRESIDENTE DEL CONSIGLIO

IL TREND DI FIDUCIA NEI PRINCIPALI LEADER POLITICI

FIDUCIA NEI LEADER

INTENZIONI DI VOTO

PREMESSA: il Tableau de Bord®

Il presente documento descrive come l'Opinione Pubblica italiana ha vissuto la settimana passata in termini di eventi rilevanti. Una settimana dopo l'altra il "Tableau de Bord" segue le alterne vicende del nostro Paese, illustrando in che modo gli eventi maggiormente rilevanti siano stati visti e percepiti dall'Opinione Pubblica italiana.

La metodologia seguita questa settimana è analoga a quella utilizzata in tutte le settimane precedenti: esplorazione di un campione rappresentativo della popolazione italiana dai 18 anni in su, segmentato per sesso, età, Grandi Ripartizioni Geografiche e Ampiezza Centri proporzionalmente all'universo di riferimento.

La presente indagine è stata eseguita con metodologia mista CATI/CAWI nel rispetto del codice deontologico ASSIRM ed ESOMAR.

***Tableau de Bord®** è un marchio regolarmente registrato presso il Mise - Ministero per lo Sviluppo Economico, Direzione Generale per la lotta alla contraffazione.*

CAMPIONE

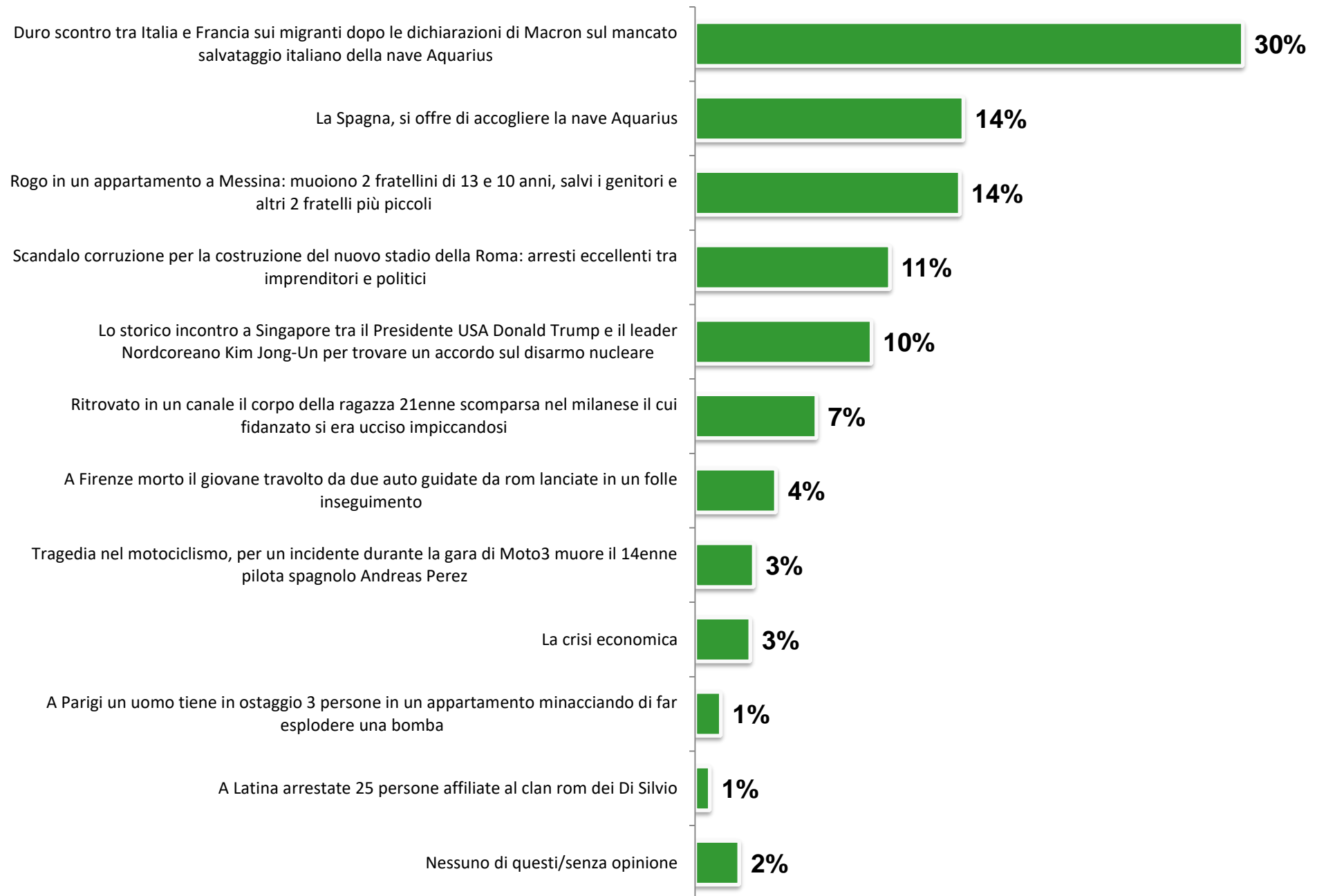
SESSO	
Uomo	48%
Donna	52%

ETÀ	
18-24 anni	10%
25-34 anni	19%
35-44 anni	19%
45-54 anni	16%
55-64 anni	14%
65 anni e oltre	22%

GRG – Area geografica	
Nord Ovest	26%
Nord Est	19%
Centro	19%
Sud e Isole	36%

Ampiezza Centri	
Fino a 10.000 abitanti	33%
Da 10 a 30.000 abitanti	22%
Da 30 a 100.000 abitanti	20%
Oltre 100.000 abitanti	25%

PENSANDO AI GIORNI TRASCORSI DA MARTEDÌ 12 A LUNEDÌ 18 GIUGNO, MI PUÒ DIRE QUAL È L'EVENTO CHE HA COLPITO DI PIÙ LA SUA ATTENZIONE?



IL MINISTRO DELL'INTERNO MATTEO SALVINI VORREBBE CHIUDERE I PORTI ALL'INGRESSO DELLE NAVI CHE TRASPORTANO MIGRANTI. LEI È FAVOREVOLE O CONTRARIO ALLA CHIUSURA DEI PORTI PER LE NAVI DEI MIGRANTI PROPOSTO DA MATTEO SALVINI?

	TOTALE ITALIA	CENTRO SINISTRA	CENTRO DESTRA	M5S
<u>FAVOREVOLE</u>	<u>53%</u>	24%	86%	64%
CONTRARIO	38%	69%	9%	28%
non sa/senza opinione	9%	7%	5%	8%

QUANTO HA FIDUCIA IN GIUSEPPE CONTE PRESIDENTE DEL CONSIGLIO DEI MINISTRI?



% POCO + PER NULLA

34%

PER NULLA
10%

SENZA OPINIONE
12%

MOLTO
16%

POCO
24%

ABBASTANZA
38%



FIDUCIA

% MOLTO + ABBASTANZA

54%

PER ORIENTAMENTO POLITICO

CENTRO SINISTRA

CENTRO DESTRA

MOVIMENTO 5 STELLE

HANNO FIDUCIA
(MOLTO + ABBASTANZA)

29%

63%

78%



ISTITUTO PIEPOLI

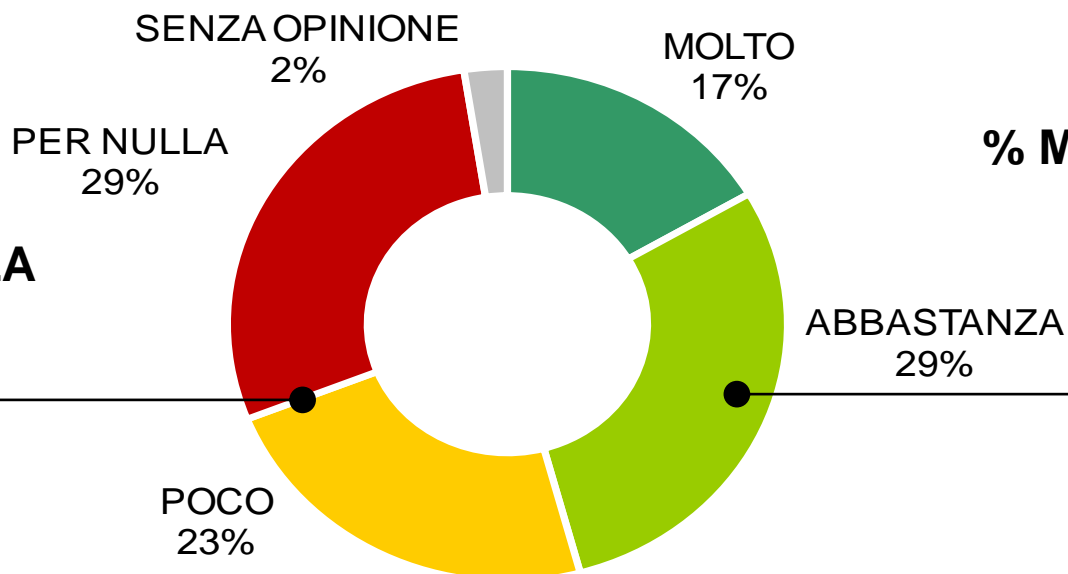


TABLEAU DE BORD

QUANTO HA FIDUCIA NEL LEADER DELLA LEGA NORD MATTEO SALVINI?



% POCO + PER NULLA
52%



FIDUCIA
% MOLTO + ABBASTANZA
46%

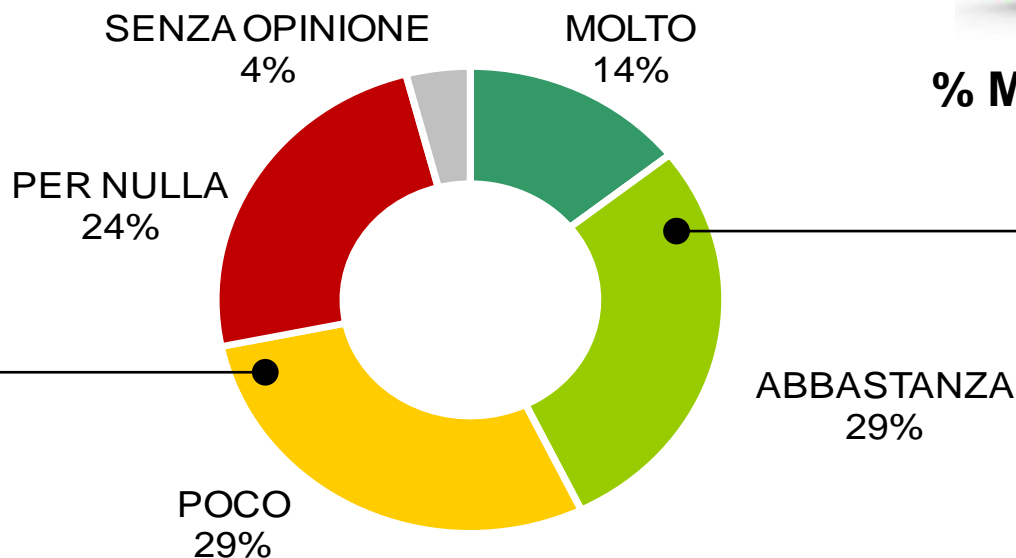
PER ORIENTAMENTO POLITICO	CENTRO SINISTRA	CENTRO DESTRA	MOVIMENTO 5 STELLE
HANNO FIDUCIA (MOLTO + ABBASTANZA)	15%	66%	20%

QUANTO HA FIDUCIA IN LUIGI DI MAIO?



% POCO + PER NULLA

53%



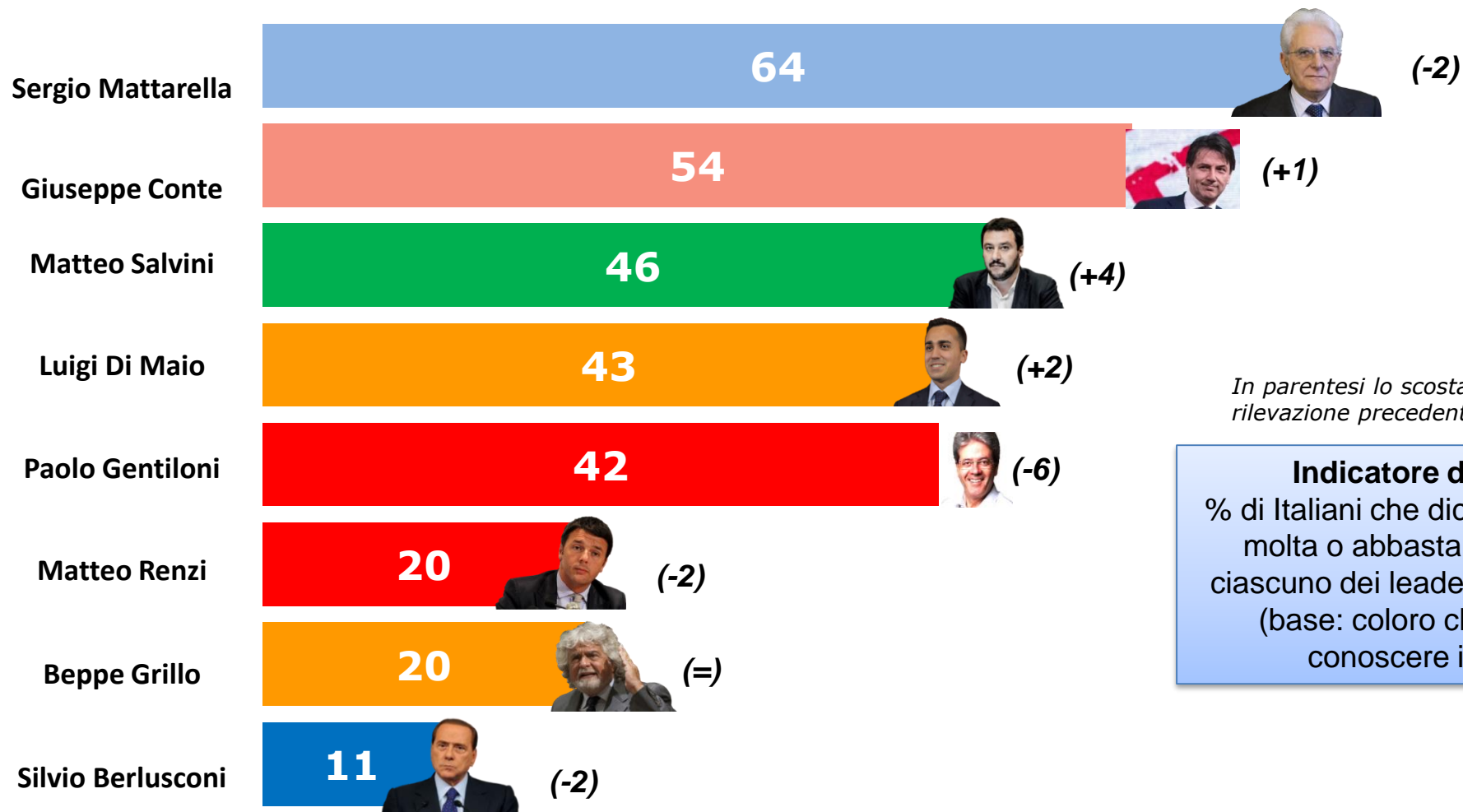
FIDUCIA
% MOLTO + ABBASTANZA

43%

PER ORIENTAMENTO POLITICO	CENTRO SINISTRA	CENTRO DESTRA	MOVIMENTO 5 STELLE
HANNO FIDUCIA (MOLTO + ABBASTANZA)	15%	31%	85%

FIDUCIA NEI PRINCIPALI LEADER

SONDAGGIO 18 GIUGNO 2018



In parentesi lo scostamento rispetto alla rilevazione precedente (11 GIUGNO 2018)

Indicatore di fiducia:
% di Italiani che dichiarano di avere molta o abbastanza fiducia in ciascuno dei leader politici indicati (base: coloro che dicono di conoscere il leader)

GRAZIE DELL'ATTENZIONE



UFFICIO DI MILANO

20129 Milano Via Benvenuto Cellini, 2/A t. +39 02 5412 3098 f. +39 02 5455 493



UFFICIO DI ROMA

00186 Roma Via di Ripetta, 39 t. +39 06 3211 0003 f. +39 06 3600 0917



ISTITUTO PIEPOLI

www.istitutopiepoli.it | istituto@istitutopiepoli.it | P.IVA: 03779980964 | REA 1701566

